

Par Jūsu pensiju 3. līmeņa uzkrājumu un AS “CBL Atklātais pensiju fonds” darbības rezultātiem 2025. gadā



Sveicināti!

Paldies, ka uzticat savus pensiju 3. līmeņa uzkrājumus AS “CBL Atklātais pensiju fonds” (turpmāk – Fonds). Šajā pārskatā atradīsiet informāciju par sava pensiju plāna uzkrāto kapitālu un tā izmaiņām 2025. gadā. Par to, kā veidojas pensiju prognožu rezultāti, uzziniet **šeit**.

Arvien vairāk iedzīvotāju izvēlas veidot brīvprātīgos pensijas uzkrājumus ar mērķi stiprināt savu finansiālo labklājību nākotnē. Latvijā ir sasniegts vēsturiski augstākais pensiju 3. līmeņa dalībnieku skaits, kā arī lielākais kopējo uzkrājumu apjoms, kas turpina stabilu pieaugumu gadu no gada, apliecinot iedzīvotāju atbildīgu un ilgtermiņā orientētu pieeju finanšu plānošanā. Īpaši nozīmīga pozitīvā ietekme šiem uzkrājumiem ir ilgtermiņā, kā arī uzkrājumu apmēru būtiski veicina regulāras iemaksas.

CBL Atklātais pensiju fonds dalībnieku aktivitāte

- Kopējais iemaksu apjoms pieauga par 17%, salīdzinot ar 2024. gadu.
- Vidējais vienas iemaksas apmērs palielinājās par 7%.
- 28% no esošajiem dalībniekiem palielināja savas iemaksas.

Tāpat joprojām tiek saglabāta iespēja saņemt iedzīvotāju ienākuma nodokļa atmaksu par iemaksām Pensiju 3. līmeņa plānos. (Piemērs: Ja gada laikā veiksiet 2000 EUR iemaksas pensiju 3. līmenī, Jūs varēsiet atgūt 25,5 % jeb 510 EUR. Nodokļu atmaksu ir pieejama iemaksām, kas nepārsniedz 10 % no Jūsu gada apliekamajiem ienākumiem, bet ne vairāk kā 4000 EUR.)

Aicinām regulāri pārskatīt savu iemaksu apjomu un regularitāti, kā arī sekot līdzi uzkrājuma attīstībai Citadeles internetbankā.

Kas ietekmēja Jūsu pensijas rezultātu?

- Pozitīvu investīciju rezultātu 2025. gada ietvaros uzrādīja visi pensiju plāni, neskatoties uz finanšu tirgus korekciju pirmā ceturksņa beigās, ko ietekmēja ārpolitikas faktori un galvenokārt ASV muitas tarifi.
- “CBL Indeksu” plāns, kas orientēts uz gados jaunākiem dalībniekiem un piedāvā pasīvu ieguldījumu stratēģiju, uzrādīja strauju dalībnieku un aktīvu pieaugumu, ar ienesīgumu 9.67%. “CBL Indeksu” plāns 2025. gadā spējis uzrādīt augstāko ienesīguma rādītāju starp visiem pasīvi pārvaldītajiem indeksu plāniem tirgū, nodrošinot dalībniekiem zemākās kopējās komisijas maksas apmēru, kā arī uzrādīja augstāko aktīvu pieaugumu
- 2025. gadā Fonds veica nozīmīgu kopējā komisiju apmēra samazinājumu pensiju plāniem “CBL Aktīvais” un “CBL Sabalansētais”, visiem dalībniekiem samazinot kopējo komisijas apjomu caurmērā par 30%.

Šo faktoru rezultātā pensiju plānu aktīvi pērn pieauga “CBL Aktīvais” par 15.6%, “CBL Sabalansētais” par 9.6% un “CBL Indeksu” par 210.3%.

Fonda stabilitāte un pārskatāmība

Fonda darbību ik gadu izvērtē neatkarīga auditorkompānija. AS “KPMG Baltics” ir pārbaudījusi Fonda 2025. gada finanšu pārskatu un sniegusi pozitīvu atzinumu bez iebildumiem.

Papildu informācija: [Gada finanšu pārskati](#) un [Ikmēneša rezultāti un ieguldījumu politikas](#).

Pateicamies par sadarbību un uzticību 2025. gadā!

Cienā

AS “CBL Atklātais pensiju fonds” valde:
Agnese Zvaigznīte un Darija Muļivanova

¹ Saskaņā ar Latvijas Republikas likumu Par iedzīvotāju ienākuma nodokli, nodokļa atmaksu iespējams saņemt no iemaksām, kas nepārsniedz 10% no Jūsu gada apliekamajiem ienākumiem, bet ne vairāk kā no 4000 EUR.

##PF_ADRESS##
##IK_VARDS##
##IK_PIERADR##
##IK_PIERPILS##
##IK_PIERIND##

Pārskats par papildpensiju

individuālā konta Nr. ##IK_PERSKODS##

##ATSK_PERIODS##

##PP_NOSAUK_TAB###
##PP_IEMAKSAS_TAB###

Līguma veids	##LIG_TIPS###
Uzkrātā papildpensijas kapitāla lielums perioda sākumā	##KAP_SAK###
Iemaksāts periodā	##KAP_IEM###
Pārskaitījums no citiem pensiju fondiem vai plāniem	##KAP_PARSKNO###
Ieņēmumi no ieguldījumiem	##KAP_INV###
Ienākumi no pensiju fonda	##KAP_IEN###
Atskaitījumi Latvijas bankai	##KAP_FKTK###
Atskaitījumi pensiju fondam	##KAP_ADM###
Atskaitījumi līdzekļu pārvaldītājam un līdzekļu turētājam	##KAP_PARV###
Pārskaitījums uz citiem pensiju fondiem vai plāniem	##KAP_PARSKUZ###
Izmaksātais papildpensijas kapitāls	##KAP_IZM###
Uzkrātā papildpensijas kapitāla lielums perioda beigās	##KAP_BEIG###

Lai saņemtu konsultāciju vai atbildes uz Jūsu jautājumiem,
aicinām zvanīt: ##PF_TELEF##

##PF_NOSAUK##

Cik daudz līdzekļu Jūs varētu saņemt, dodoties pensijā

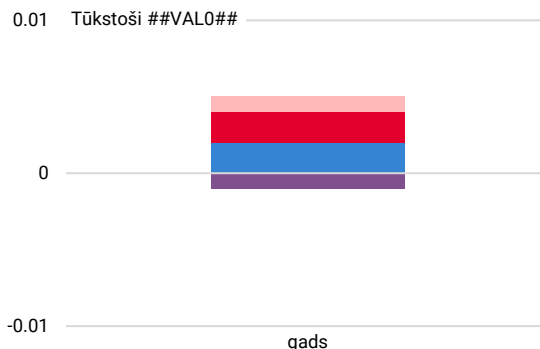


Pensiju plāns "##PP_NOSAUK0##" līg. Nr.##LIG_NUMURS0##
Prognozētais uzkrājuma izmaksas saņemšanas vecums⁽¹⁾ – ##PEN_VEC##
gadi

👍 Labvēlīgais scenārijs

■ Uzkrājums uz ##PER_END##	##KAPSAKPOZ0##
■ Prognozētās iemaksas ⁽²⁾	##IEMAKSKOPA0##
■ Prognozētie atskaitījumi ⁽³⁾	##KOMPOZ0##
■ Prognozētais investīciju rezultāts ⁽⁴⁾	##PELNAPOZ0##

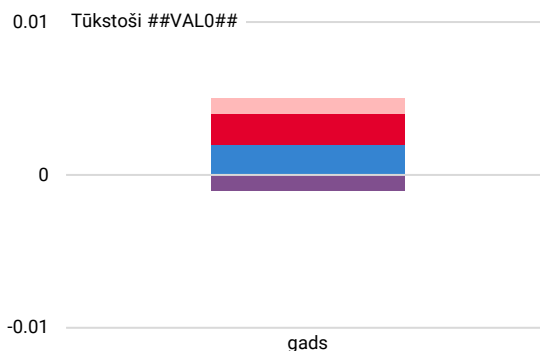
■ Prognozētais uzkrājums⁽⁵⁾ ##KAPPOZ0##



🕒 Mērenais scenārijs

■ Uzkrājums uz ##PER_END##	##KAPSAKPOZ0##
■ Prognozētās iemaksas ⁽²⁾	##IEMAKSKOPA0##
■ Prognozētie atskaitījumi ⁽³⁾	##KOMNOR0##
■ Prognozētais investīciju rezultāts ⁽⁴⁾	##PELNANOR0##

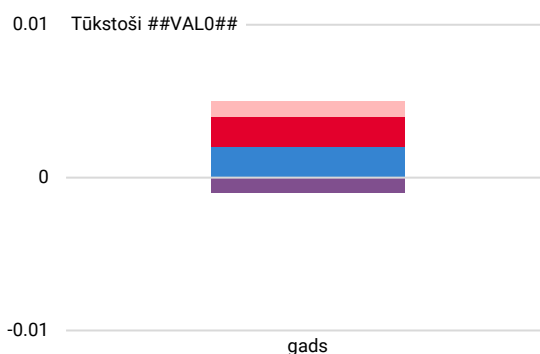
■ Prognozētais uzkrājums⁽⁵⁾ ##KAPNOR0##



⚖️ Nelabvēlīgais scenārijs

■ Uzkrājums uz ##PER_END##	##KAPSAKPOZ0##
■ Prognozētās iemaksas ⁽²⁾	##IEMAKSKOPA0##
■ Prognozētie atskaitījumi ⁽³⁾	##KOMNEG0##
■ Prognozētais investīciju rezultāts ⁽⁴⁾	##PELNANEG0##

■ Prognozētais uzkrājums⁽⁵⁾ ##KAPNEG0##



(1) Ja Jūsu vecums ir

- līdz 45 gadiem - aprēķinu prognoze veidota pamatojoties uz pieņēmumu, ka pensiju sāk saņemt, sasniedzot valstī noteikto pensionēšanās vecumu;
- ja esat sasniedzis 45 gadu vecumu - aprēķinu prognoze veidota nākamajiem 20 gadiem.

(2) Nākotnes iemaksu prognozē ņemtas vērā paša un darba devēja iemaksas pēdējo 3 gadu laikā, iekļauts pieņēmums, ka iemaksu regularitāte un apjoms būs kā iepriekšējos 3 gados. Pieņemts, ka apjoms katru gadu pieaug, ņemot vērā makroekonomisko rādītāju prognozes Latvijā, kas iekļauj vidējās bruto algas pieaugumu un inflācijas rādītāju. Ar izmantotajiem makroekonomisko rādītāju prognozēm varat iepazīties: https://economy-finance.ec.europa.eu/publications/2024-ageing-report-economic-and-budgetary-projections-eu-member-states-2022-2070_en

(3) Atskaitījumu prognoze aprēķināta pēc šī brīža līgumam piemērotās atskaitījumu likmes (atlīdzība līdzekļu pārvaldītājam un līdzekļu turētājam, kā arī pensiju fonda atskaitījumi) un tiek piemērota aprēķinos līdz prognozētajam uzkrājuma izmaksas saņemšanas vecumam.

(4) Prognozētais investīciju rezultāts ir aprēķināts, ņemot vērā prognozēto ieguldījumu atdevi, kuras pamatā ir pēdējo 20 gadu vēsturiskā ienesīguma procenti. Aprēķinā izmantoti dati ir par periodu uz ##PER_END##.: labvēlīgajam scenārijam – ##POZ_PROCO##% (90 procenti); mērenajam scenārijam – ##BAZE0##% (mediāna); nelabvēlīgajam scenārijam – ##NEG_PROCO##% (10 procenti) Vēsturiskais ienesīgums negarantē līdzvērtīgu ienesīgumu nākotnē.

(5) Prognozētā uzkrājuma aprēķinā nav ņemtas vērā LR tiesību aktos noteiktās nodokļu likmes, kas var ietekmēt saņemamās papildpensijas faktisko apmēru.

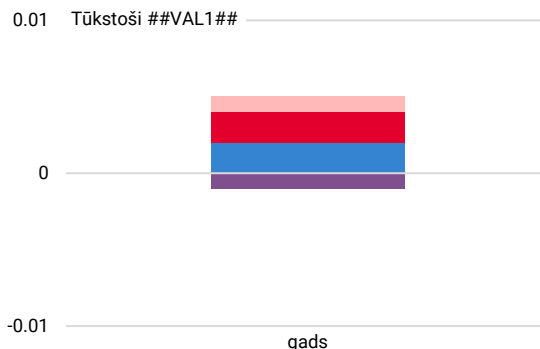
Cik daudz līdzekļu Jūs varētu saņemt, dodoties pensijā

Pensiju plāns "##PP_NOSAUK1##" līg. Nr.##LIG_NUMURS1##
Prognozētais uzkrājuma izmaksas saņemšanas vecums⁽¹⁾ – ##PEN_VEC##
gadi

Labvēlīgais scenārijs

■ Uzkrājums uz ##PER_END##	##KAPSAKPOZ1##
■ Prognozētās iemaksas ⁽²⁾	##IEMAKSKOPA1##
■ Prognozētie atskaitījumi ⁽³⁾	##KOMPOZ1##
■ Prognozētais investīciju rezultāts ⁽⁴⁾	##PELNAPOZ1##

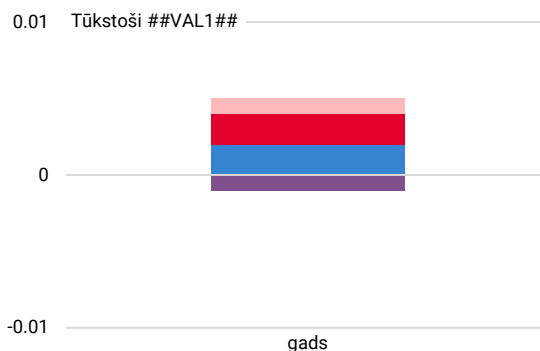
■ Prognozētais uzkrājums⁽⁵⁾ ##KAPPOZ1##



Mērenais scenārijs

■ Uzkrājums uz ##PER_END##	##KAPSAKPOZ1##
■ Prognozētās iemaksas ⁽²⁾	##IEMAKSKOPA1##
■ Prognozētie atskaitījumi ⁽³⁾	##KOMNOR1##
■ Prognozētais investīciju rezultāts ⁽⁴⁾	##PELNANOR1##

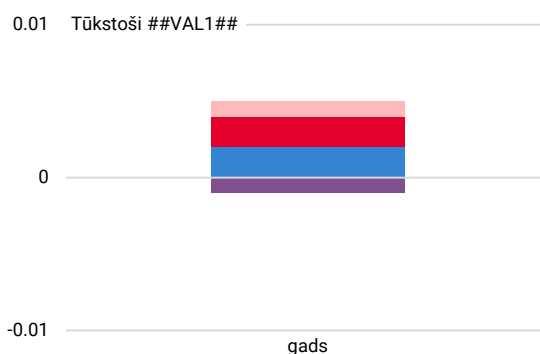
■ Prognozētais uzkrājums⁽⁵⁾ ##KAPNOR1##



Nelabvēlīgais scenārijs

■ Uzkrājums uz ##PER_END##	##KAPSAKPOZ1##
■ Prognozētās iemaksas ⁽²⁾	##IEMAKSKOPA1##
■ Prognozētie atskaitījumi ⁽³⁾	##KOMNEG1##
■ Prognozētais investīciju rezultāts ⁽⁴⁾	##PELNANEG1##

■ Prognozētais uzkrājums⁽⁵⁾ ##KAPNEG1##



(1)Ja Jūsu vecums ir

- līdz 45 gadiem - aprēķinu prognoze veidota pamatojoties uz pieņēmumu, ka pensiju sāk saņemt, sasniedzot valstī noteikto pensionēšanās vecumu;
- ja esat sasniedzis 45 gadu vecumu- aprēķinu prognoze veidota nākamajiem 20 gadiem.

(2)Nākotnes iemaksu prognozē ņemtas vērā paša un darba devēja iemaksas pēdējo 3 gadu laikā, iekļauts pieņēmums, ka iemaksu regularitāte un apjoms būs kā iepriekšējos 3 gados. Pieņemts, ka apjoms katru gadu pieaug, ņemot vērā makroekonomisko rādītāju prognozes Latvijā, kas iekļauj vidējās bruto algas pieaugumu un inflācijas rādītāju. Ar izmantotajiem makroekonomisko rādītāju prognozēm varat iepazīties: https://economy-finance.ec.europa.eu/publications/2024-ageing-report-economic-and-budgetary-projections-eu-member-states-2022-2070_en

(3)Atskaitījumu prognoze aprēķināta pēc šī brīža līgumam piemērotās atskaitījumu likmes (atlīdzība līdzekļu pārvaldītājam un līdzekļu turētājam, kā arī pensiju fonda atskaitījumi) un tiek piemērota aprēķinos līdz prognozētajam uzkrājuma izmaksas saņemšanas vecumam.

(4)Prognozētais investīciju rezultāts ir aprēķināts, ņemot vērā prognozēto ieguldījumu atdevi, kuras pamatā ir pēdējo 20 gadu vēsturiskā ienesīguma procenti. Aprēķinā izmantoti dati ir par periodu uz ##PER_END##.: labvēlīgajam scenārijam – ##POZ_PROCO##%(90 procenti); mērenajam scenārijam – ##BAZE0##%(mediāna); nelabvēlīgajam scenārijam – ##NEG_PROCO##%(10 procenti) Vēsturiskais ienesīgums negarantē līdzvērtīgu ienesīgumu nākotnē.

(5)Prognozētā uzkrājuma aprēķinā nav ņemtas vērā LR tiesību aktos noteiktās nodokļu likmes, kas var ietekmēt saņemamās papildpensijas faktisko apmēru.

Cik daudz līdzekļu Jūs varētu saņemt, dodoties pensijā

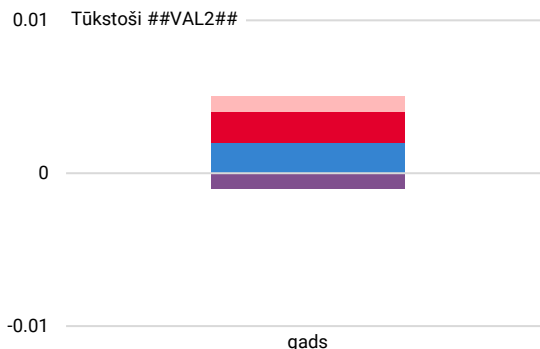


Pensiju plāns "##PP_NOSAUK2##" līg. Nr.##LIG_NUMURS2##
Prognozētais uzkrājuma izmaksas saņemšanas vecums⁽¹⁾ – ##PEN_VEC##
gadi

👍 Labvēlīgais scenārijs

■ Uzkrājums uz ##PER_END##	##KAPSAKPOZ2##
■ Prognozētās iemaksas ⁽²⁾	##IEMAKSKOPA2##
■ Prognozētie atskaitījumi ⁽³⁾	##KOMPOZ2##
■ Prognozētais investīciju rezultāts ⁽⁴⁾	##PELNAPOZ2##

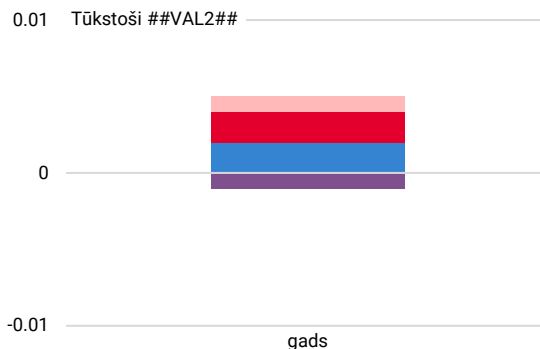
■ Prognozētais uzkrājums⁽⁵⁾ ##KAPPOZ2##



🕒 Mērenais scenārijs

■ Uzkrājums uz ##PER_END##	##KAPSAKPOZ2##
■ Prognozētās iemaksas ⁽²⁾	##IEMAKSKOPA2##
■ Prognozētie atskaitījumi ⁽³⁾	##KOMNOR2##
■ Prognozētais investīciju rezultāts ⁽⁴⁾	##PELNANOR2##

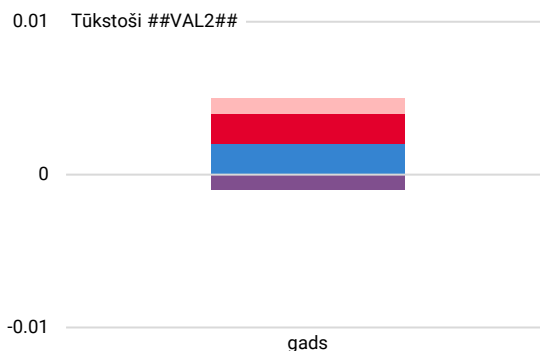
■ Prognozētais uzkrājums⁽⁵⁾ ##KAPNOR2##



Nelabvēlīgais scenārijs

■ Uzkrājums uz ##PER_END##	##KAPSAKPOZ2##
■ Prognozētās iemaksas ⁽²⁾	##IEMAKSKOPA2##
■ Prognozētie atskaitījumi ⁽³⁾	##KOMNEG2##
■ Prognozētais investīciju rezultāts ⁽⁴⁾	##PELNANEG2##

■ Prognozētais uzkrājums⁽⁵⁾ ##KAPNEG2##



(1)Ja Jūsu vecums ir

- līdz 45 gadiem - aprēķinu prognoze veidota pamatojoties uz pieņēmumu, ka pensiju sāk saņemt, sasniedzot valstī noteikto pensionēšanās vecumu;
- ja esat sasniedzis 45 gadu vecumu- aprēķinu prognoze veidota nākamajiem 20 gadiem.

(2)Nākotnes iemaksu prognozē ņemtas vērā paša un darba devēja iemaksas pēdējo 3 gadu laikā, iekļauts pieņēmums, ka iemaksu regularitāte un apjoms būs kā iepriekšējos 3 gados. Pieņemts, ka apjoms katru gadu pieaug, ņemot vērā makroekonomisko rādītāju prognozes Latvijā, kas iekļauj vidējās bruto algas pieaugumu un inflācijas rādītāju. Ar izmantotajiem makroekonomisko rādītāju prognozēm varat iepazīties: https://economy-finance.ec.europa.eu/publications/2024-ageing-report-economic-and-budgetary-projections-eu-member-states-2022-2070_en

(3)Atskaitījumu prognoze aprēķināta pēc šī brīža līgumam piemērotās atskaitījumu likmes (atlīdzība līdzekļu pārvaldītājam un līdzekļu turētājam, kā arī pensiju fonda atskaitījumi) un tiek piemērota aprēķinos līdz prognozētajam uzkrājuma izmaksas saņemšanas vecumam.

(4)Prognozētais investīciju rezultāts ir aprēķināts, ņemot vērā prognozēto ieguldījumu atdevi, kuras pamatā ir pēdējo 20 gadu vēsturiskā ienesīguma procenti. Aprēķinā izmantoti dati ir par periodu uz ##PER_END##.: labvēlīgajam scenārijam – ##POZ_PROCO##%(90 procenti); mērenajam scenārijam – ##BAZE0##%(mediāna); nelabvēlīgajam scenārijam – ##NEG_PROCO##%(10 procenti) Vēsturiskais ienesīgums negarantē līdzvērtīgu ienesīgumu nākotnē.

(5)Prognozētā uzkrājuma aprēķinā nav ņemtas vērā LR tiesību aktos noteiktās nodokļu likmes, kas var ietekmēt saņemamās papildpensijas faktisko apmēru.

Cik daudz līdzekļu Jūs varētu saņemt, dodoties pensijā

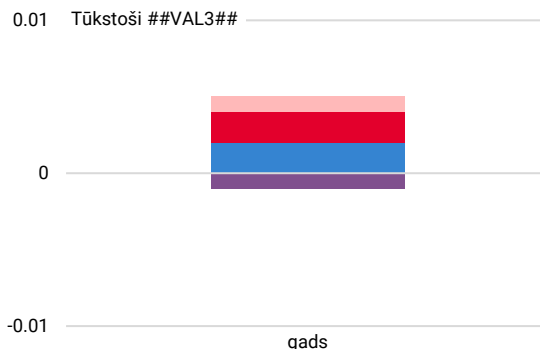


Pensiju plāns "##PP_NOSAUK3##" līg. Nr.##LIG_NUMURS3##
Prognozētais uzkrājuma izmaksas saņemšanas vecums⁽¹⁾ – ##PEN_VEC##
gadi

👍 Labvēlīgais scenārijs

■ Uzkrājums uz ##PER_END##	##KAPSAKPOZ3##
■ Prognozētās iemaksas ⁽²⁾	##IEMAKSKOPA3##
■ Prognozētie atskaitījumi ⁽³⁾	##KOMPOZ3##
■ Prognozētais investīciju rezultāts ⁽⁴⁾	##PELNAPOZ3##

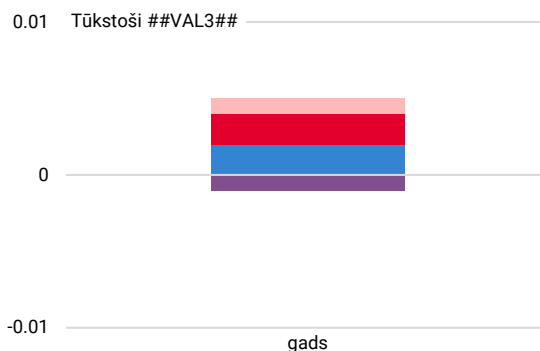
■ Prognozētais uzkrājums⁽⁵⁾ ##KAPPOZ3##



🕒 Mērenais scenārijs

■ Uzkrājums uz ##PER_END##	##KAPSAKPOZ3##
■ Prognozētās iemaksas ⁽²⁾	##IEMAKSKOPA3##
■ Prognozētie atskaitījumi ⁽³⁾	##KOMNOR3##
■ Prognozētais investīciju rezultāts ⁽⁴⁾	##PELNANOR3##

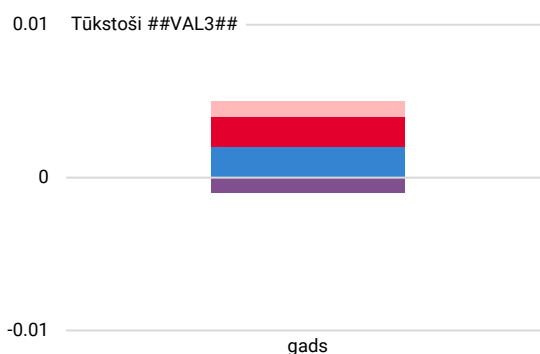
■ Prognozētais uzkrājums⁽⁵⁾ ##KAPNOR3##



Nelabvēlīgais scenārijs

■ Uzkrājums uz ##PER_END##	##KAPSAKPOZ3##
■ Prognozētās iemaksas ⁽²⁾	##IEMAKSKOPA3##
■ Prognozētie atskaitījumi ⁽³⁾	##KOMNEG3##
■ Prognozētais investīciju rezultāts ⁽⁴⁾	##PELNANEG3##

■ Prognozētais uzkrājums⁽⁵⁾ ##KAPNEG3##



(1)Ja Jūsu vecums ir

- līdz 45 gadiem - aprēķinu prognoze veidota pamatojoties uz pieņēmumu, ka pensiju sāk saņemt, sasniedzot valstī noteikto pensionēšanās vecumu;
- ja esat sasniedzis 45 gadu vecumu- aprēķinu prognoze veidota nākamajiem 20 gadiem.

(2)Nākotnes iemaksu prognozē ņemtas vērā paša un darba devēja iemaksas pēdējo 3 gadu laikā, iekļauts pieņēmums, ka iemaksu regularitāte un apjoms būs kā iepriekšējos 3 gados. Pieņemts, ka apjoms katru gadu pieaug, ņemot vērā makroekonomisko rādītāju prognozes Latvijā, kas iekļauj vidējās bruto algas pieaugumu un inflācijas rādītāju. Ar izmantotajiem makroekonomisko rādītāju prognozēm varat iepazīties: https://economy-finance.ec.europa.eu/publications/2024-ageing-report-economic-and-budgetary-projections-eu-member-states-2022-2070_en

(3)Atskaitījumu prognoze aprēķināta pēc šī brīža līgumam piemērotās atskaitījumu likmes (atlīdzība līdzekļu pārvaldītājam un līdzekļu turētājam, kā arī pensiju fonda atskaitījumi) un tiek piemērota aprēķinos līdz prognozētajam uzkrājuma izmaksas saņemšanas vecumam.

(4)Prognozētais investīciju rezultāts ir aprēķināts, ņemot vērā prognozēto ieguldījumu atdevi, kuras pamatā ir pēdējo 20 gadu vēsturiskā ienesīguma procenti. Aprēķinā izmantoti dati ir par periodu uz ##PER_END##.: labvēlīgajam scenārijam – ##POZ_PROCO##%(90 procenti); mērenajam scenārijam – ##BAZE0##%(mediāna); nelabvēlīgajam scenārijam – ##NEG_PROCO##%(10 procenti) Vēsturiskais ienesīgums negarantē līdzvērtīgu ienesīgumu nākotnē.

(5)Prognozētā uzkrājuma aprēķinā nav ņemtas vērā LR tiesību aktos noteiktās nodokļu likmes, kas var ietekmēt saņemamās papildpensijas faktisko apmēru.

Cik daudz līdzekļu Jūs varētu saņemt, dodoties pensijā

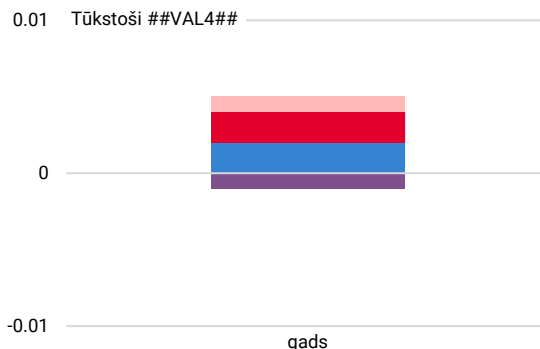


Pensiju plāns "##PP_NOSAUK4##" līg. Nr.##LIG_NUMURS4##
Prognozētais uzkrājuma izmaksas saņemšanas vecums⁽¹⁾ – ##PEN_VEC##
gadi

👍 Labvēlīgais scenārijs

■ Uzkrājums uz ##PER_END##	##KAPSAKPOZ4##
■ Prognozētās iemaksas ⁽²⁾	##IEMAKSKOPA4##
■ Prognozētie atskaitījumi ⁽³⁾	##KOMPOZ4##
■ Prognozētais investīciju rezultāts ⁽⁴⁾	##PELNAPOZ4##

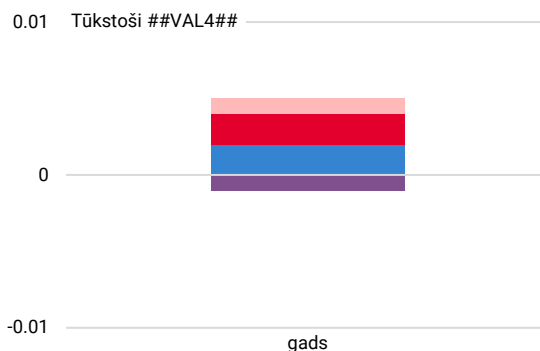
■ Prognozētais uzkrājums⁽⁵⁾ ##KAPPOZ4##



🕒 Mērenais scenārijs

■ Uzkrājums uz ##PER_END##	##KAPSAKPOZ4##
■ Prognozētās iemaksas ⁽²⁾	##IEMAKSKOPA4##
■ Prognozētie atskaitījumi ⁽³⁾	##KOMNOR4##
■ Prognozētais investīciju rezultāts ⁽⁴⁾	##PELNANOR4##

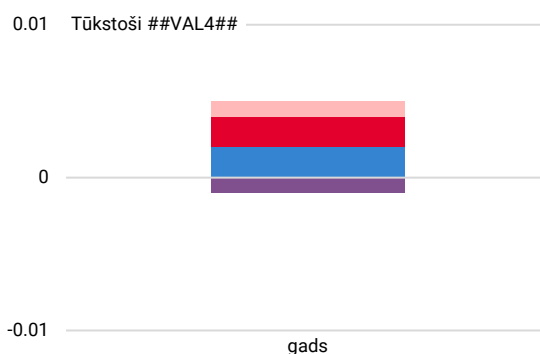
■ Prognozētais uzkrājums⁽⁵⁾ ##KAPNOR4##



Nelabvēlīgais scenārijs

■ Uzkrājums uz ##PER_END##	##KAPSAKPOZ4##
■ Prognozētās iemaksas ⁽²⁾	##IEMAKSKOPA4##
■ Prognozētie atskaitījumi ⁽³⁾	##KOMNEG4##
■ Prognozētais investīciju rezultāts ⁽⁴⁾	##PELNANEG4##

■ Prognozētais uzkrājums⁽⁵⁾ ##KAPNEG4##



(1)Ja Jūsu vecums ir

- līdz 45 gadiem - aprēķinu prognoze veidota pamatojoties uz pieņēmumu, ka pensiju sāk saņemt, sasniedzot valstī noteikto pensionēšanās vecumu;
- ja esat sasniedzis 45 gadu vecumu- aprēķinu prognoze veidota nākamajiem 20 gadiem.

(2)Nākotnes iemaksu prognozē ņemtas vērā paša un darba devēja iemaksas pēdējo 3 gadu laikā, iekļauts pieņēmums, ka iemaksu regularitāte un apjoms būs kā iepriekšējos 3 gados. Pieņemts, ka apjoms katru gadu pieaug, ņemot vērā makroekonomisko rādītāju prognozes Latvijā, kas iekļauj vidējās bruto algas pieaugumu un inflācijas rādītāju. Ar izmantotajiem makroekonomisko rādītāju prognozēm varat iepazīties: https://economy-finance.ec.europa.eu/publications/2024-ageing-report-economic-and-budgetary-projections-eu-member-states-2022-2070_en

(3)Atskaitījumu prognoze aprēķināta pēc šī brīža līgumam piemērotās atskaitījumu likmes (atlīdzība līdzekļu pārvaldītājam un līdzekļu turētājam, kā arī pensiju fonda atskaitījumi) un tiek piemērota aprēķinos līdz prognozētajam uzkrājuma izmaksas saņemšanas vecumam.

(4)Prognozētais investīciju rezultāts ir aprēķināts, ņemot vērā prognozēto ieguldījumu atdevi, kuras pamatā ir pēdējo 20 gadu vēsturiskā ienesīguma procenti. Aprēķinā izmantoti dati ir par periodu uz ##PER_END##.: labvēlīgajam scenārijam – ##POZ_PROCO##%(90 procenti); mērenajam scenārijam – ##BAZE0##%(mediāna); nelabvēlīgajam scenārijam – ##NEG_PROCO##%(10 procenti) Vēsturiskais ienesīgums negarantē līdzvērtīgu ienesīgumu nākotnē.

(5)Prognozētā uzkrājuma aprēķinā nav ņemtas vērā LR tiesību aktos noteiktās nodokļu likmes, kas var ietekmēt saņemamās papildpensijas faktisko apmēru.

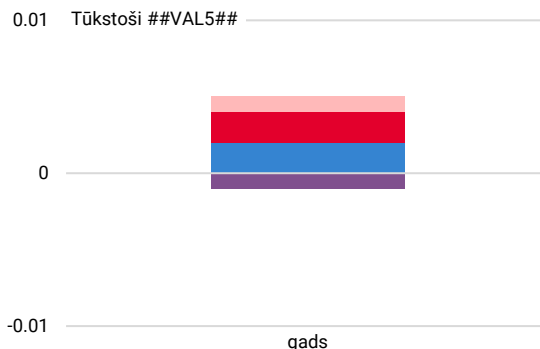
Cik daudz līdzekļu Jūs varētu saņemt, dodoties pensijā

Pensiju plāns "##PP_NOSAUK5##" līg. Nr.##LIG_NUMURS5##
Prognozētais uzkrājuma izmaksas saņemšanas vecums⁽¹⁾ – ##PEN_VEC##
gadi

Labvēlīgais scenārijs

■ Uzkrājums uz ##PER_END##	##KAPSAKPOZ5##
■ Prognozētās iemaksas ⁽²⁾	##IEMAKSKOPA5##
■ Prognozētie atskaitījumi ⁽³⁾	##KOMPOZ5##
■ Prognozētais investīciju rezultāts ⁽⁴⁾	##PELNAPOZ5##

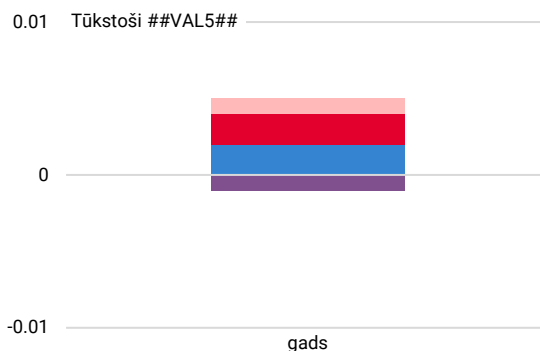
■ Prognozētais uzkrājums⁽⁵⁾ ##KAPPOZ5##



Mērenais scenārijs

■ Uzkrājums uz ##PER_END##	##KAPSAKPOZ5##
■ Prognozētās iemaksas ⁽²⁾	##IEMAKSKOPA5##
■ Prognozētie atskaitījumi ⁽³⁾	##KOMNOR5##
■ Prognozētais investīciju rezultāts ⁽⁴⁾	##PELNANOR5##

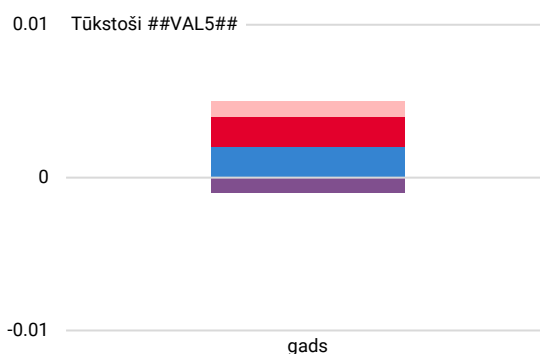
■ Prognozētais uzkrājums⁽⁵⁾ ##KAPNOR5##



Nelabvēlīgais scenārijs

■ Uzkrājums uz ##PER_END##	##KAPSAKPOZ5##
■ Prognozētās iemaksas ⁽²⁾	##IEMAKSKOPA5##
■ Prognozētie atskaitījumi ⁽³⁾	##KOMNEG5##
■ Prognozētais investīciju rezultāts ⁽⁴⁾	##PELNANEG5##

■ Prognozētais uzkrājums⁽⁵⁾ ##KAPNEG5##



(1)Ja Jūsu vecums ir

- līdz 45 gadiem - aprēķinu prognoze veidota pamatojoties uz pieņēmumu, ka pensiju sāk saņemt, sasniedzot valstī noteikto pensionēšanās vecumu;
- ja esat sasniedzis 45 gadu vecumu- aprēķinu prognoze veidota nākamajiem 20 gadiem.

(2)Nākotnes iemaksu prognozē ņemtas vērā paša un darba devēja iemaksas pēdējo 3 gadu laikā, iekļauts pieņēmums, ka iemaksu regularitāte un apjoms būs kā iepriekšējos 3 gados. Pieņemts, ka apjoms katru gadu pieaug, ņemot vērā makroekonomisko rādītāju prognozes Latvijā, kas iekļauj vidējās bruto algas pieaugumu un inflācijas rādītāju. Ar izmantotajiem makroekonomisko rādītāju prognozēm varat iepazīties: https://economy-finance.ec.europa.eu/publications/2024-ageing-report-economic-and-budgetary-projections-eu-member-states-2022-2070_en

(3)Atskaitījumu prognoze aprēķināta pēc šī brīža līgumam piemērotās atskaitījumu likmes (atlīdzība līdzekļu pārvaldītājam un līdzekļu turētājam, kā arī pensiju fonda atskaitījumi) un tiek piemērota aprēķinos līdz prognozētajam uzkrājuma izmaksas saņemšanas vecumam.

(4)Prognozētais investīciju rezultāts ir aprēķināts, ņemot vērā prognozēto ieguldījumu atdevi, kuras pamatā ir pēdējo 20 gadu vēsturiskā ienesīguma procenti. Aprēķinā izmantoti dati ir par periodu uz ##PER_END##.: labvēlīgajam scenārijam – ##POZ_PROCO##%(90 procenti); mērenajam scenārijam – ##BAZE0##%(mediāna); nelabvēlīgajam scenārijam – ##NEG_PROCO##%(10 procenti) Vēsturiskais ienesīgums negarantē līdzvērtīgu ienesīgumu nākotnē.

(5)Prognozētā uzkrājuma aprēķinā nav ņemtas vērā LR tiesību aktos noteiktās nodokļu likmes, kas var ietekmēt saņemamās papildpensijas faktisko apmēru.