

# CBL Aktīvais

## Plāna atskaite uz 31/03/2019

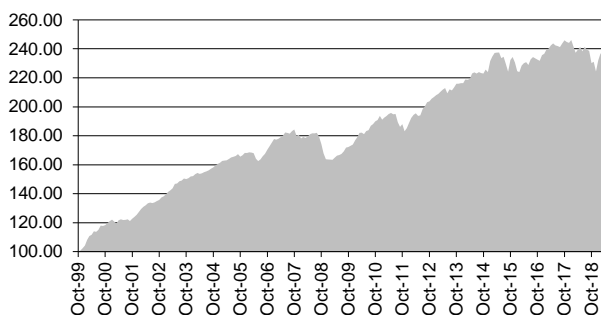
### Vispārēja informācija

Izveidošanas datums	12/10/1999
Bāzes valūta	EUR
Fonda aktīvi	13 620 714.08
Pārvaldītāji	Zigurds Vaikulis, Andris Kotāns

### Ieguldījumu politika

Ieguldījumi tiek veikti Latvijas valsts vērtspapīros, Baltijas un attīstīto valstu augsti likvidos vērtspapīros, kas iekļauti biržu oficiālajos sarakstos (akcijas, obligācijas, ieguldījumu fondu daļas), termiņnoguldījumos vai nekustamajā īpašumā.

### Plāna vērtības izmaiņas kopš izveidošanas (indeksēts)



### Lielākie ieguldījumi

DWS Deutschland	5.71%
JPMorgan Aggregate Bond Fund	5.47%
Robeco Capital Growth US Premium Equities	5.25%
Pimco Total Return Bond Fund	5.16%
GS Global CORE Equity	5.16%
Vontobel Emerging Markets Equity Fund	4.87%
Pimco Global Investment Grade Fund	4.83%
Candriam Bonds Euro High Yield	4.41%
Vanguard U.S. 500 Stock Index Fund	4.17%
BlackRock Global Bond Fund	4.05%
<b>KOPĀ:</b>	<b>49.08%</b>

### Ienesīgums

uz 31/03/2019

Kopš gada sākuma*	1 mēnesī*	3 mēnešos*	6 mēnešos*	1 gadā*	Kopš izveidošanas*	Kopš izveidošanas vidēji gadā **
6.22%	0.76%	6.22%	-0.13%	0.41%	138.28%	4.56%

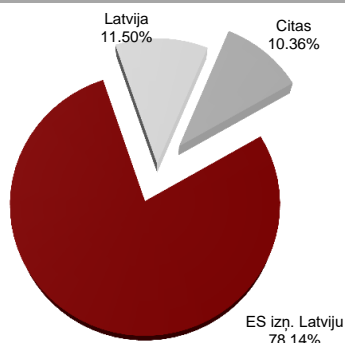
\* - Ienesīgums aprēķināts kā fonda daļas vērtības izmaiņas pārskata periodā attiecībā pret tās vērtību pārskata perioda sākumā.

\*\* - Ienesīgums aprēķināts kā fonda daļas vērtības pārskata perioda beigās attiecībā pret tās vērtību pārskata perioda sākumā. Šī attiecība ir izteikta gada procentos, kāpinot pakāpē, kur dalāmais ir 365, bet dalītājs - dienu skaits aprēķina periodā.

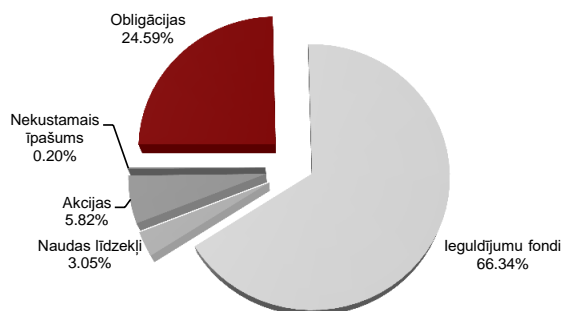
### pa gadiem

2005	2006	2007	2008	2009	2010	2010
4.70%	4.21%	3.13%	-9.35%	6.21%	11.35%	-4.35%
2012	2013	2014	2015	2016	2017	2018
11.58%	4.64%	3.52%	2.97%	2.18%	3.60%	-8.11%

### pēc valstīm



### pēc instrumentiem



### pēc valūtām

EUR	91.06%
USD	8.78%
Citas	0.17%