



Торговая платформа Citadele

Установка мобильного приложения **Handy Trader** для смартфонов и планшетов, работающих в среде Android

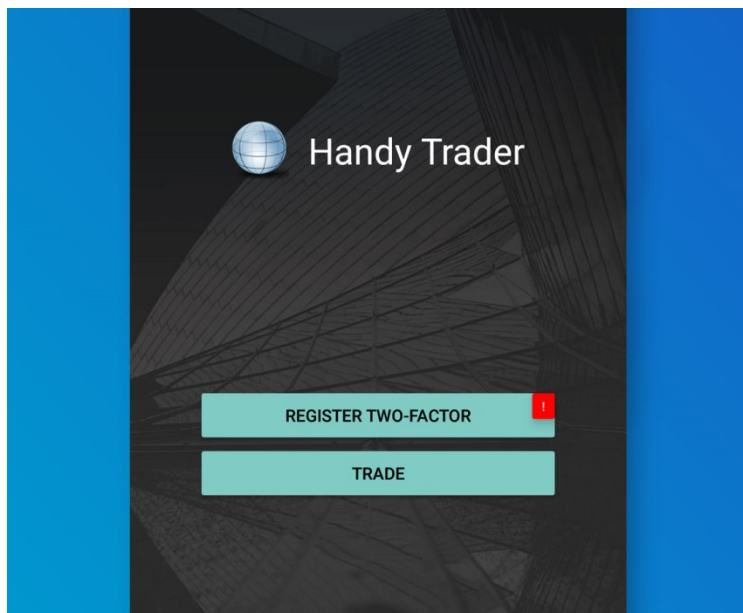
**More
opportunities**

**=
Citadele**

1. Скачайте приложение Handy Trader в

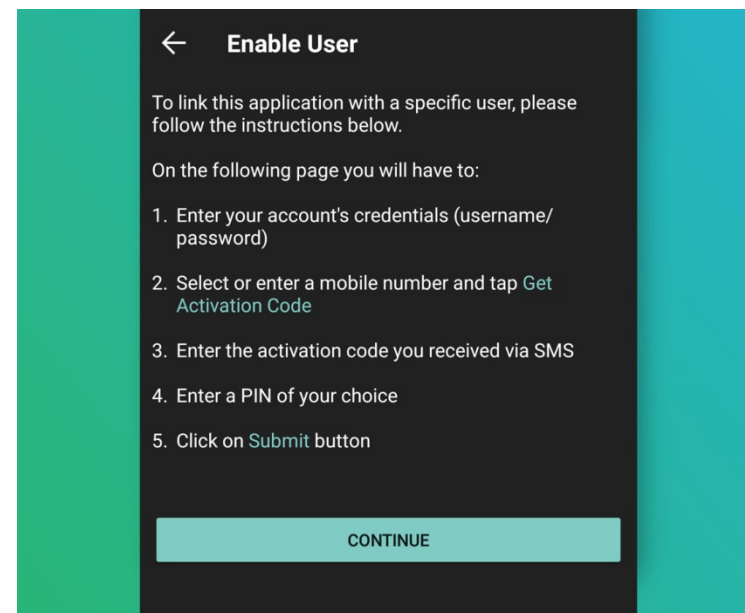


2. Запустите Handy Trader



Нажмите
Регистрация двух факторов

3. Прочтите инструкции

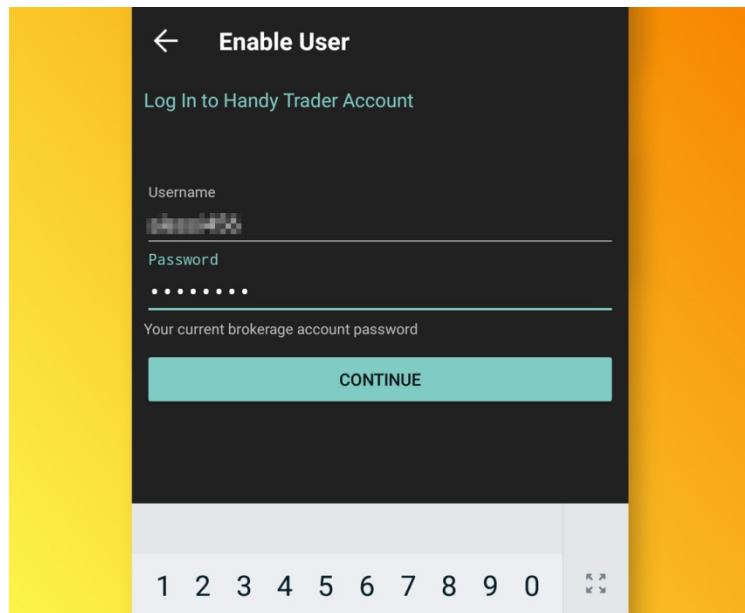


Ознакомьтесь с инструкциями и нажмите
Далее

**More
opportunities**

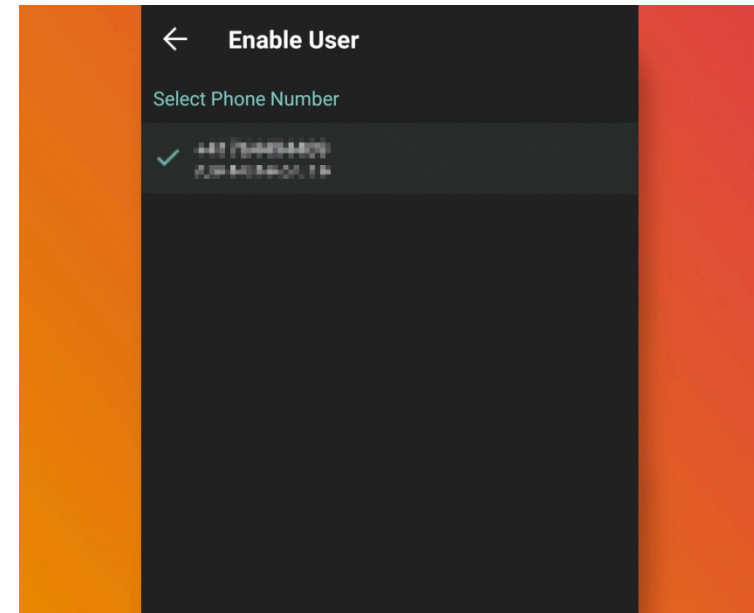
Citadele

4. Введите информацию

A screenshot of a mobile application interface titled "Enable User". At the top left is a back arrow. Below it is the text "Log In to Handy Trader Account". There are three input fields: "Username" with a blurred value, "Password" with masked dots, and "Your current brokerage account password" with a blurred value. A teal "CONTINUE" button is positioned below the password fields. At the bottom of the screen is a numeric keypad with digits 1-9, 0, and symbols for backspace and a checkmark.

Введите ваше имя пользователя/пароль и нажмите **Далее**

5. Проверьте ваш номер мобильного

A screenshot of a mobile application interface titled "Enable User". At the top left is a back arrow. Below it is the text "Select Phone Number". A list of phone numbers is shown, with the first entry, "+44 (0)2033140000", selected and marked with a green checkmark. The rest of the list is blurred. The bottom of the screen shows a portion of the numeric keypad.

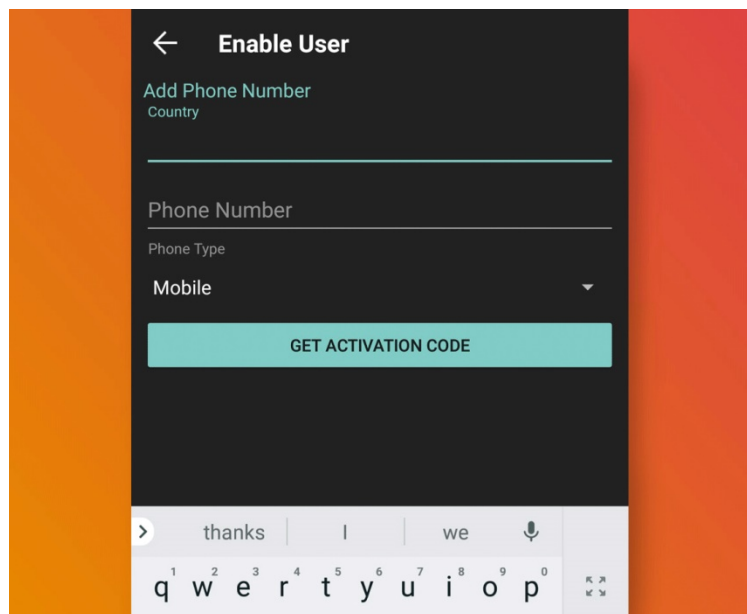
Номер телефона по умолчанию, указанный в ваших данных, уже будет выбран.

Если он не поддерживает текстовые сообщения (SMS), то выберите другой из списка или добавьте новый.

**More
opportunities**

**=
Citadele**

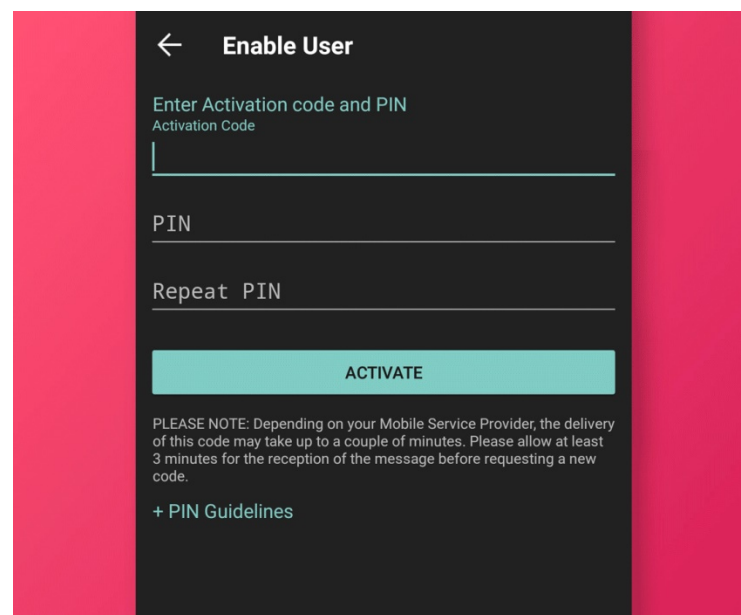
6. Чтобы указать новый номер, нажмите **Добавить номер телефона**, введите его и уточните страну.



Добавив новый номер мобильного или выбрав желаемый из списка, нажмите **Отправить SMS для активации**

7. Активируйте

Вы получите SMS-сообщение с активационным кодом. Введите его в поле "Код активации". В зависимости от операционной системы и поддерживаемых функций вашего телефона вас могут попросить ввести или зарегистрировать элемент защиты приложения (отпечаток пальца, распознавание лица или PIN-код).

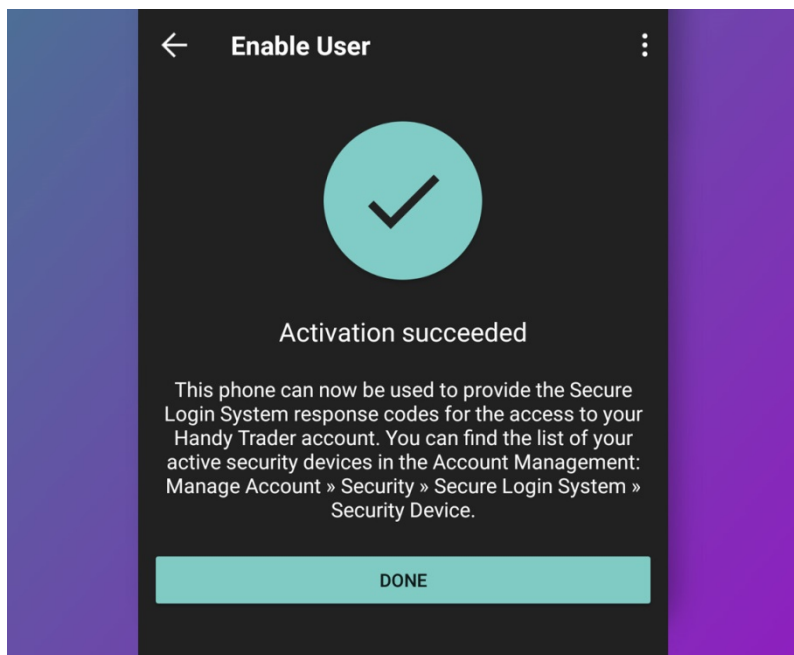


Сделав это, нажмите **Активировать**

More
opportunities

≡
Citadele

8. Окно подтверждения



При успешной активации высветится подтверждение. Нажмите **Готово**, чтобы завершить процесс.

9. Примечания

- ✓ Вам необходимо указать свой номер телефона без кода страны - только цифры без пробелов или спец. символов

More
opportunities

≡
Citadele