



Tirdzniecības platforma Citadele

Aplikācijas **HandyKey**
uzstādīšana viedāruņos un
planšetēs, kas darbojas iOS vidē

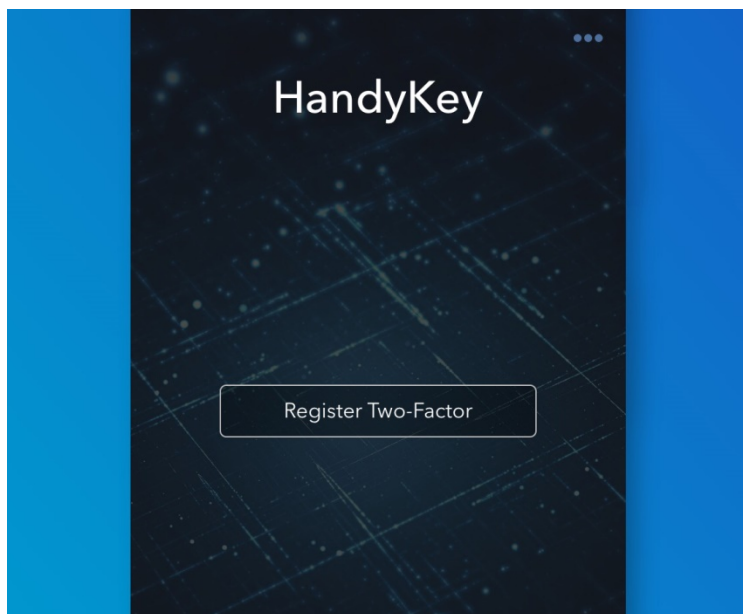
**More
opportunities**

**≡
Citadele**

1. Lejupielādējiet HandyKey aplikāciju

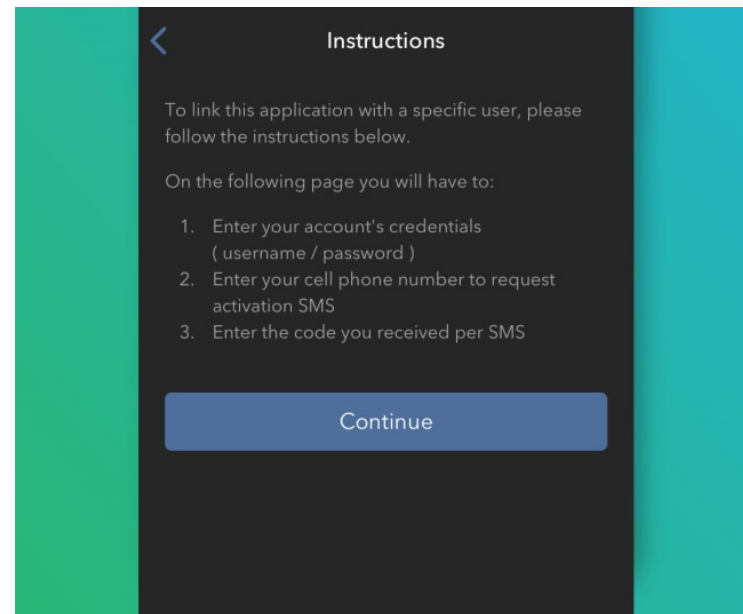


2. Palaidiet HandyKey



Nospiediet
Register Two-Factor

3. Izlasiet instrukcijas

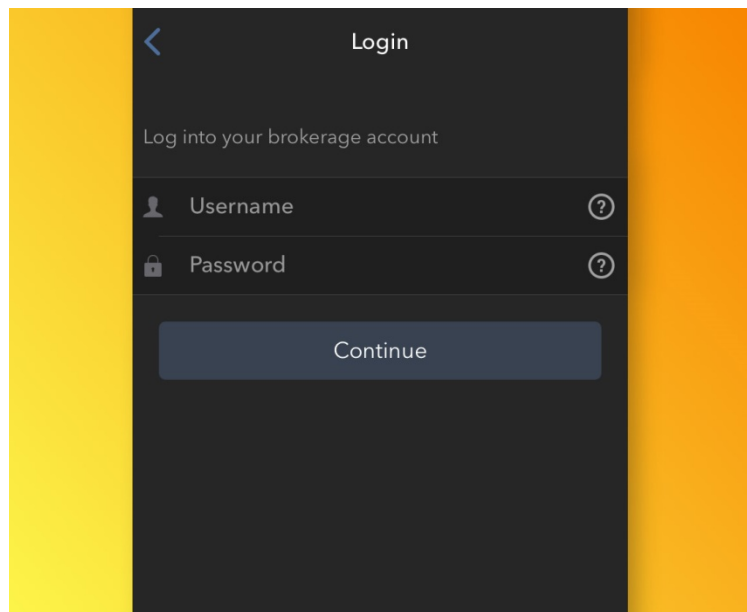


Iepazīstieties ar instrukcijām un nospiediet
Continue

**More
opportunities**

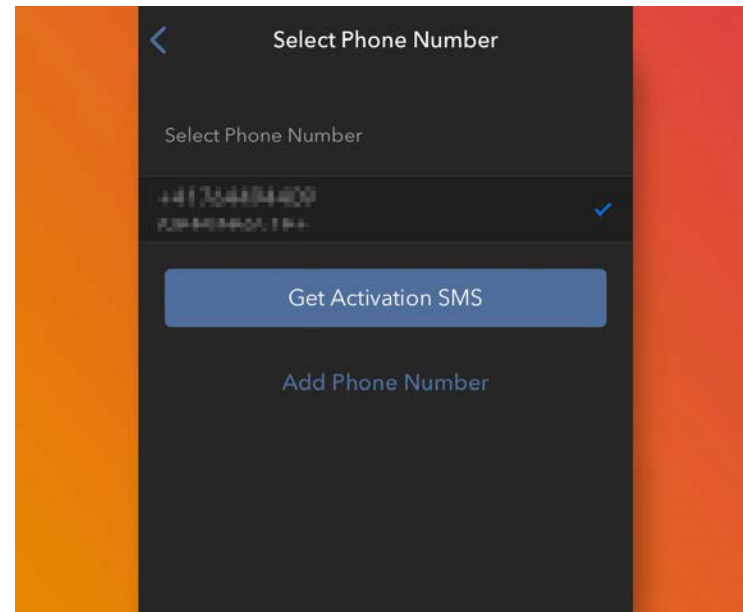
**≡
Citadele**

4. Ievadiet informāciju



Ievadiet jūsu Lietotājvārdu un Paroli un nospiediet **Continue**

5. Pārbaudiet mobilā tālruņa numuru

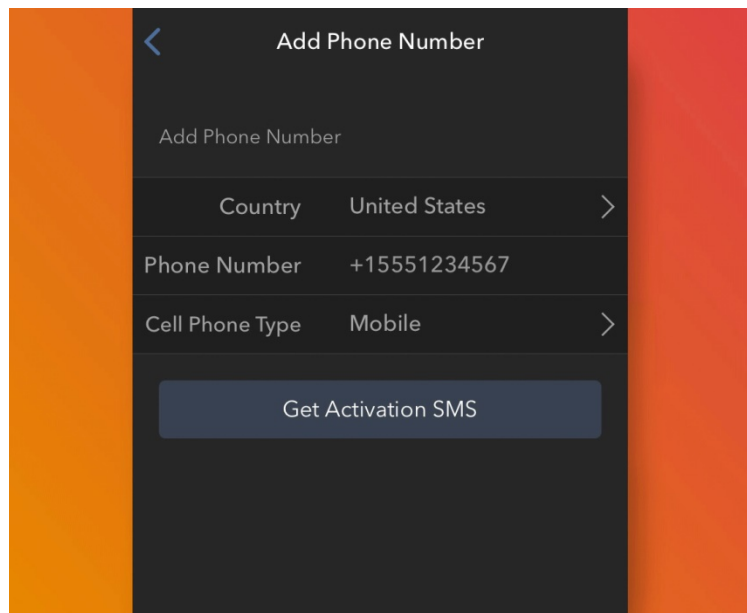


Pēc noklusējuma ir izvēlēts kontam piesaistītais tālruņa numurs. Ja jums nav iespēju saņemt Iesziņas (SMS) uz šo numuru, ir jāizvēlas cits numurs no saraksta (ja tāds ir pieejams) vai jāpievieno jauns numurs.

**More
opportunities**

**=
Citadele**

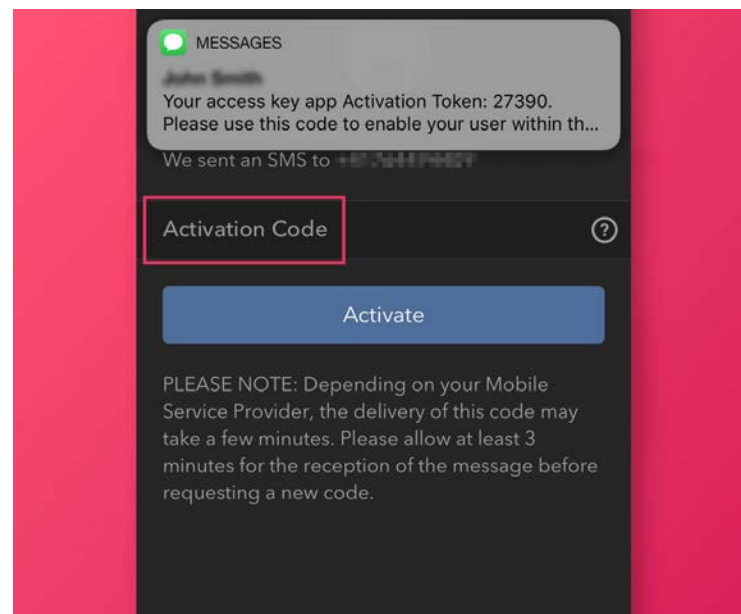
6. Lai pievienotu jaunu numuru, nospiediet **Add Phone number**, ievadiet numuru un izvēlaties atbilstošo valsti.



Kad vēlamais numurs ir izvēlēts no saraksta vai ievadīts jauns, nospiediet **Get Activation SMS**

7. Aktivizējiet

Jūs saņemsiet SMS īsziņu, kas saturēs aktivizācijas kodu (Activation Token). Ievadiet šo kodu laukā Activation Code. Atbilstoši jūsu viedtālruna operētājsistēmas un aprīkojuma funkcionalitātei ir iespējams, ka tiks lūgts iestatīt vai definēt drošības elementus aplikācijas aizsardzībai (pirkstu nospiedums, Face ID vai PIN-kods).

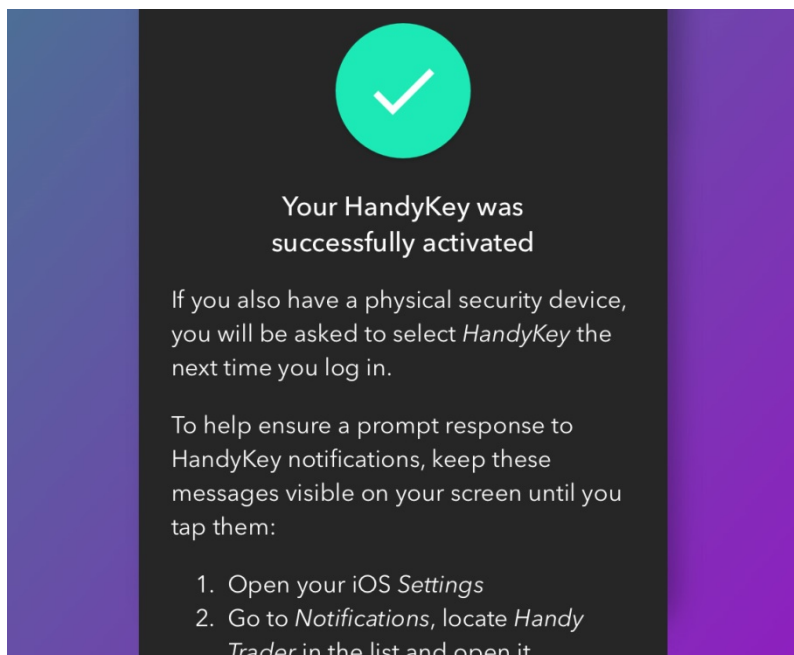


Kad tas ir izdarīts, nospiediet **Activate**

More
opportunities

≡
Citadele

8. Apstiprinājums



Ja aktivizācija ir noritējusi veiksmīgi, tiks attēlots apstiprinājuma ekrāns. Lai pabeigtu procedūru, nospiediet **Done**

9. Piezīmes

- ✓ Tālruņa numurs ir jāievada bez valsts koda, kā arī bez tukšuma zīmēm vai speciāliem simboliem.
- ✓ Ja lietojat iPhone X, lūdzam pārliecināties, ka izpildās sekojoši nosacījumi, lai Face ID tehnoloģija tiktu veiksmīgi izmantota HandyKey aplikācijā:
 - Aplikācija HandyKey uzstādīta viedtālrunī kā jauna lejupielāde no App Store un nav atkopta no iepriekšējā tālruņa caur iTunes vai iCloud glabātuvī.
 - Funkcija Face ID (sejas atpazīšana) ir iestatīta iPhone atbloķēšanai (Telefona iestatījumu sadaļā Face ID & Passcode parametrs iPhone Unlock ir ieslēgts).

**More
opportunities**

**≡
Citadele**