

# PAREX INDEKSS

LATVIJAS UZŅĒMĒJU APTAUJAS  
ATSKAITE

2006. gada septembris

## SATURA RĀDĪTĀJS

<b>Pētījuma apraksts</b> .....	3
<b>Pētījuma tehniskā informācija</b> .....	4
<b>Aptaujāto uzņēmumu profils</b> .....	6
<b>Parex indeksa aprēķina metodoloģija</b> .....	7
<b>Terminu skaidrojums</b> .....	9
<b>Galvenie secinājumi</b> .....	10
<b>Atskaites analītiskā daļa</b> .....	13 – 59
Parex indeksa izmaiņas kopš 2004. gada 1. ceturkšņa.....	14
Parex tagadnes un nākotnes indeksu izmaiņas kopš 2004. gada 1. ceturkšņa.....	15
Parex apakšindeksu izmaiņas kopš 2004. gada 1. ceturkšņa.....	16
Parex indeksa izmaiņas dažādās uzņēmēju grupās kopš 2004. gada 1. ceturkšņa.....	18
1. Valsts vispārējās ekonomiskās aktivitātes vērtējumu indeksi.....	21
2. Pārstāvētās nozares ekonomiskās aktivitātes vērtējumu indeksi.....	26
3. Pārstāvētās nozares konkurences vērtējumu indeksi.....	31
4. Uzņēmuma apgrozījuma vērtējumu indeksi.....	36
5. Uzņēmuma rentabilitātes vērtējumu indeksi.....	41
6. Uzņēmuma finansiālā stāvokļa vērtējumu indeksi.....	46
7. Darbinieku skaita uzņēmumā vērtējumu indeksi.....	51
8. Investīciju apjoma uzņēmumā vērtējumu indeksi.....	56
<b>Aptaujas anketa</b> .....	61

## PĒTĪJUMA APRAKSTS

Kopš 2004. gada sākuma reizi ceturksnī tiek veikts pētījums, kura rezultātā tiek aprēķināts Parex indekss. Pētījuma pamatā ir dažādu nozaru un lieluma Latvijas uzņēmumu vadītāju aptauja. Aptaujas laikā tiek noskaidrots uzņēmēju vērtējums pašreizējai situācijai un prognozes nākamajiem 6 mēnešiem tādos jautājumos kā vispārējā ekonomiskā aktivitāte valstī un attiecīgā uzņēmēja pārstāvētajā nozarē, kā arī tādiem uzņēmuma darbības rādītājiem, kā rentabilitāte, apgrozījums, finansiālais stāvoklis, darbinieku skaits, investīciju apjoms un konkurences līmenis nozarē. Parex indekss tiek aprēķināts balstoties uz uzņēmēju sniegtajiem vērtējumiem augšminētajos jautājumos.

Kopumā katrā pētījumā tiek aptaujāti 750 uzņēmumu vadītāji, kuri tiek izvēlēti atbilstoši kvotu izlasei. Respondentu kvotas tiek noteiktas balstoties uz uzņēmuma pamatdarbības NACE kodu un tās ir proporcionālas tam, cik liels ir katra NACE koda pārstāvēto uzņēmumu ieguldījums kopējā Latvijas iekšzemes kopproduktā (IKP). Respektīvi, ja kāda nozare sastāda lielāku daļu no Latvijas IKP, tad attiecīgi šajā darbības sfērā tiks aptaujāti salīdzinoši vairāk uzņēmēji. Ik gadu uzņēmumu skaits katrā kvotā tiek pārrēķināts balstoties uz svaigākajiem Latvijas Centrālās statistikas pārvaldes publicētajiem datiem par IKP struktūru. Aptaujas izlases veidošanai tiek izmantota uzņēmēju datu bāze, kuru pēc iepriekš minētajiem parametriem sagatavo CSP, tāpat atsevišķas adreses tiek iegūtas no uzzīņu datu bāzēm [www.zl.lv](http://www.zl.lv) un [www.118.lv](http://www.118.lv).

Aptauja tiek veikta izmantojot divas metodes: telefona un Web intervijas. Respondentiem tiek dota iespēja izvēlēties viņiem ērtāko intervijas formu. Respondentu kopumu daļēji veido jau iepriekšējo aptauju dalībnieki, kuri ir piekrituši piedalīties nākošajos Parex indeksa pētījumos, un daļēji no jauna pēc nejaušās izlases principa izvēlēti respondenti.

Pētījuma atskaite sastāv no divām daļām: pirmajā daļā iekļauti pētījuma galvenie secinājumi un grafiku formā atspoguļotie rezultāti; otrajā daļā ir rezultātu tabulas, kurās atspoguļots detalizēts atbilžu sadalījums uz aptaujā uzdotajiem jautājumiem dažādās respondentu grupās.

2006. gada septembris ir jau vienpadsmitais ceturksnis, kurā ir iegūta informācija par Latvijas uzņēmēju noskaņojumu. Jāatzīmē, ka indeksa svārstības precīzi atspoguļo Latvijas uzņēmēju noskaņojuma izmaiņas un divu gadu laikā ir pierādījies, ka indeksa svārstības ir apsteidzošas un korelē ar atsevišķiem Latvijas makroekonomiskajiem rādītājiem.

## LATVIJAS UZŅĒMĒJU APTAUJAS TEHNISKĀ INFORMĀCIJA

PĒTĪJUMS	Parex indekss (uzņēmēju aptauja)
PĒTĪJUMA VEICĒJS	Pētījumu centrs SKDS
ĢENERĀLAIS KOPUMS	Latvijas uzņēmumi
PLĀNOTĀS IZLASES APJOMS	750 respondenti
SASNIEGTĀS IZLASES APJOMS	750 respondenti
IZLASES METODE	Kvotu izlase no CSP datu bāzes, <a href="http://www.zl.lv">www.zl.lv</a> un <a href="http://www.118.lv">www.118.lv</a> Nejaušā izlase kvotu ietvaros
APTAUJAS VEIKŠANAS METODE	CATI (telefonintervijas), WEB intervijas
ĢEOGRĀFISKAIS PĀRKLĀJUMS	Visa Latvija
APTAUJAS VEIKŠANAS LAIKS	WEB intervijas - 01.09.2006. līdz 10.09.2006. Telefonintervijas – 11.09.2006. līdz 14.09.2006.

MĒRĶA GRUPAS*	Uzņēmumi atbilstoši NACE kodiem	Plānotās kvotas*	Sasniegtās kvotas	
			No tām	
			WEB intervijas	Telefon- intervijas
A01	18	18	7	11
A02	12	12	3	9
B	1	1	0	1
C	3	3	0	3
D	105	105	37	68
E	22	22	6	16
F	51	51	13	38
G	160	160	32	128
H	13	13	4	9
I	128	128	22	106
J	42	42	16	26
K	102	102	28	74
M	40	40	13	27
N	21	21	4	17
O	32	32	12	20
<b>Kopā</b>	<b>750</b>	<b>750</b>	<b>197</b>	<b>553</b>

\* - aptaujas mērķa grupas lielums ir proporcionāls nozares (pēc NACE koda) ieguldījumam Latvijas iekšzemes kopprodukta veidošanā

Intervētāju skaits	7
Realizēto WEB interviju skaits	197
Realizēto telefoninterviju skaits	553
Vidējais telefonintervijas ilgums	2 min. 8 sek.
Garākais telefonintervijas ilgums	27 min. 8 sek.
Īsākais telefonintervijas ilgums	1 min. 0 sek.
Kopējais nerealizēto telefoninterviju skaits	725

**Nerealizētās telefonintervijas**

<b>Nav atbildējuši, jo:</b>	<b>Skaitis</b>	<b>Procentuālais īpatsvars (%)</b>
Respondents nevēlas piedalīties šajā aptaujā	121	16.7
Respondents nevēlas piedalīties ne šajā, ne arī turpmākajās aptaujās	15	2.1
Respondents neatbilst mērķa grupai*	9	1.2
Pārtraukta interviija (intervijas laikā respondents ir atteicies to turpināt)	7	1.0
Respondentam nav laika atbildēt uz aptaujas jautājumiem	134	18.5
<b>Nav sasniegti, jo:</b>		
Telefona numurs ir mainīts/ vairs neeksistē	77	10.6
Privātpersonas telefona numurs (dzīvoklis)	9	1.2
Uzņēmums ir bankrotējis/ likvidēts	3	0.4
Līnija ir aizņemta, neviens neatbild	330	45.5
Fakss vai automātiskais atbildētājs	20	2.8
<b>Kopā</b>	<b>725</b>	<b>100.0</b>

\*Persona neatbilda mērķa grupai:

- ja firmas vadība ir mainījusies un kontaktpersona nav kompetenta atbildēt uz aptaujas jautājumiem;
- vadītājs ir ārzemēs.

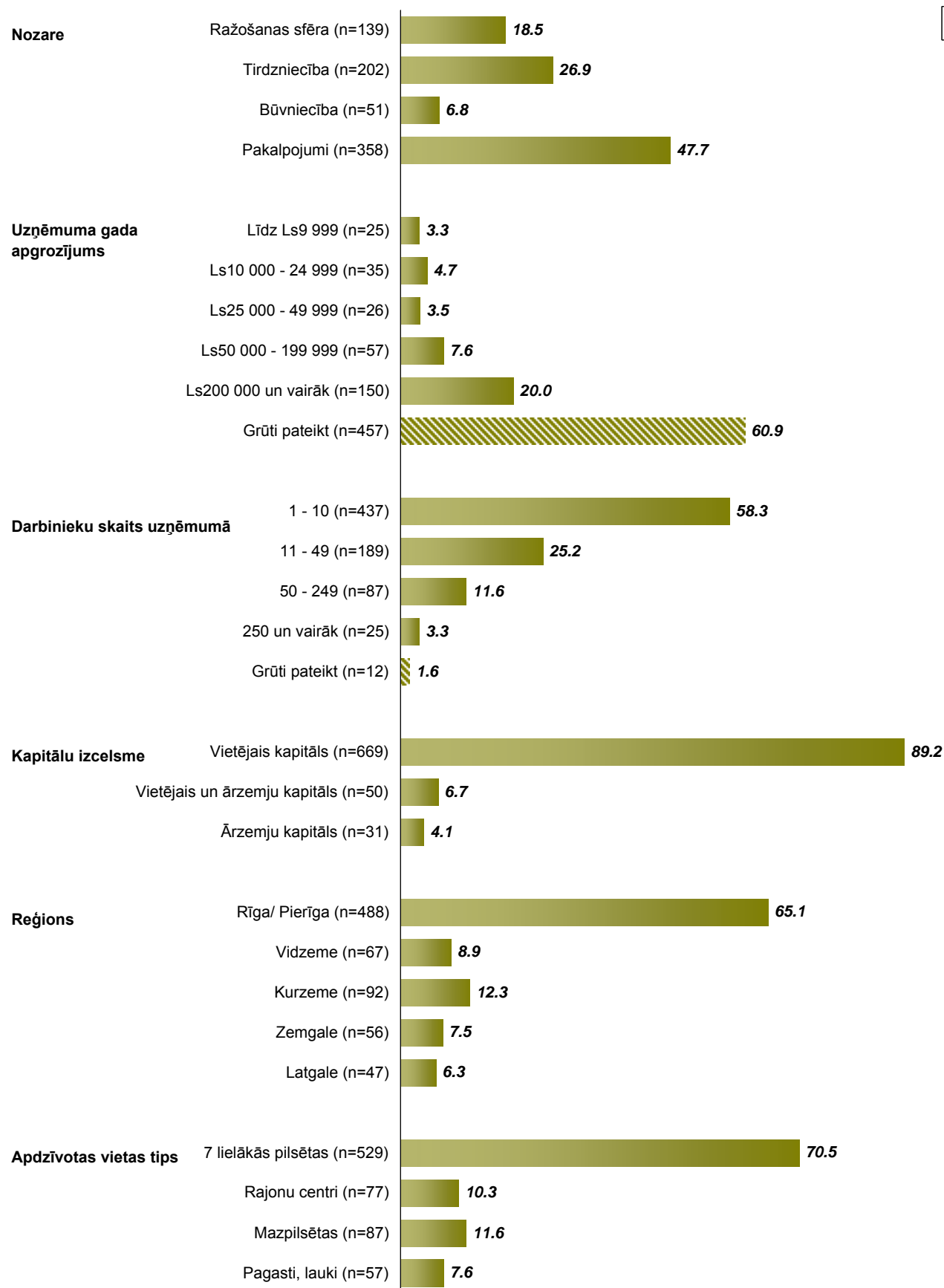
**Respondentu reģionālais dalījums**

<b>Reģions</b>	<b>Skaitis</b>	<b>Procentuālais īpatsvars (%)</b>
Rīga	422	56.3
Pierīga	66	8.7
Vidzeme	67	8.9
Kurzeme	92	12.3
Zemgale	56	7.5
Latgale	47	6.3
<b>Kopā</b>	<b>750</b>	<b>100.0</b>

**Pētījuma darba grupa**

Projekta vadītāja	Dace Cālīte
Projekta vadītājas asistents	Jānis Zoldners
Aptaujas vadītāja	Ilze Grase/ Inga Sokolova
Datu masīva veidotāja	Saiva Brežinska

## Aptaujāto uzņēmumu profils



Bāze: visi respondenti, n=750

## PAREX INDEKSA APRĒĶINA METODOLOĢIJA

Parex indeksa aprēķinā tiek izmantotas aptaujāto uzņēmēju atbildes kopumā uz 16 jautājumiem, no kuriem 8 jautājumi attiecas uz pašreizējās situācijas vērtējumiem (tagadne, salīdzinot ar iepriekšējiem 6 mēnešiem – ļauj iegūt tagadnes apakšindeksus), bet 8 līdzīgi jautājumi – uz nākotnes prognozēm (prognozējot, kas varētu mainīties nākošajos 6 mēnešos – ļauj iegūt nākotnes apakšindeksus). Uzdotie jautājumi aptver tādas jomas kā:

- Vērtējums vispārējai ekonomiskajai aktivitātei valstī;
- Vērtējums ekonomiskajai aktivitātei uzņēmēja pārstāvētajā nozarē;
- Vērtējums konkurences līmenim uzņēmēja pārstāvētajā nozarē;
- Respondenta uzņēmuma apgrozījuma izmaiņu vērtējums;
- Respondenta uzņēmuma rentabilitātes izmaiņu vērtējums;
- Respondenta uzņēmuma finansiālā stāvokļa izmaiņu vērtējums;
- Respondenta uzņēmuma darbinieku skaita izmaiņu vērtējums;
- Investīciju apjoma izmaiņu vērtējums respondenta uzņēmumā.

Respondentiem piedāvātie atbilžu varianti veido 5 punktu skalu, kur divas atbildes ietver dažādas pesimisma pakāpes (atbildes „*samazinājās/ samazināsies*” un „*nedaudz samazinājās/ nedaudz samazināsies*”), divas atbildes ietver dažādas optimisma pakāpes (atbildes „*nedaudz pieauga/ nedaudz pieaugs*” un „*pieauga/ pieaugs*”), bet viena atbilde – neitrālu vērtējumu (atbilde „*nemainījās/ nemainīsies*”)

Ar matemātiska aprēķina palīdzību katrā no 16 jautājumiem tika izveidots ģpašs Latvijas uzņēmēju noskaņojuma apakšindekss, kas tika iegūts reizinot respondentu atbildes ar ģpašiem koeficientiem (skat. tabulu). Šī indeksa kalkulācijas pamatprincips ir sekojošs: katrā no jautājumiem atbilžu skaits „*samazinājās/ samazināsies*” tika reizinātas ar 0; „*nedaudz samazinājās/ nedaudz samazināsies*” – ar 25; „*nemainījās/ nemainīsies*” – ar 50; „*nedaudz pieauga/ nedaudz pieaugs*” – ar 75, savukārt atbildes „*pieauga/ pieaugs*” tika sareizinātas ar 100. Iegūtie rezultāti katrā jautājumā tika izdalīti ar respondentu skaitu, kuri snieguši konkrētu vērtējumu (neņemot vērā atbildes „*nezinu/ grūti pateikt*”).

Ģpat-svars		Apakš-indekss tagadnē*	Svērtais indekss tagadnē**	Apakš-indekss nākotnē	Svērtais indekss nākotnē	Apakš-indekss
0.1	Vispārējā ekonomiskā aktivitāte valstī	64.82	6.48	63.75	6.37	64.28
0.1	Ekonomiskā aktivitāte Jūsu nozarē	64.60	6.46	61.86	6.19	63.23
0.075	Konkurence Jūsu nozarē	63.07	4.73	59.84	4.49	61.46
0.175	Jūsu uzņēmuma apgrozījums	64.62	11.31	62.72	10.98	63.67
0.15	Jūsu uzņēmuma rentabilitāte	57.85	8.68	59.86	8.98	58.85
0.1	Jūsu uzņēmuma finansiālais stāvoklis	60.66	6.07	61.43	6.14	61.04
0.15	Darbinieku skaits Jūsu uzņēmumā	53.63	8.05	54.48	8.17	54.06
0.15	Investīciju apjoms Jūsu uzņēmumā	54.61	8.19	55.34	8.30	54.97
			<b>Tagadnes indeksu Σ</b> <b>59.96</b>		<b>Nākotnes indeksu Σ</b> <b>59.62</b>	<b>Parex indekss</b> <b>59.79</b>

2006.gada septembra aptaujas dati

Visi dati noapaļoti ar precizitāti līdz diviem cipariem aiz komata

\*atbildes reizinātas ar koeficientu 0, 25, 50, 75 vai 100 un summa izdalīta ar kopējo atbilžu skaitu (tas pats attiecas uz apakšindeksu nākotnē)

\*\*apakšindekss tagadnē reizināts ar attiecīgo svaru (tas pats attiecas uz apakšindeksu nākotnē)

Lai aprēķinātu kopējo Parex lietišķās aktivitātes indeksu (PI), katram izteikumam tika piešķirti īpaši svāri atkarībā no to nozīmības un uzņēmēju vērtējumu objektivitātes un izrēķināti svērtie indeksi, kurus saskaitot tika iegūti kopējie tagadnes un nākotnes apakšindeksi. Pēc tam šo abu indeksu vērtības (gan nākotnes, gan tagadnes) tika saskaitītas un izdalītas ar 2, tādējādi iegūstot vienotu PI indeksu (skat. tabulu iepriekšējā lapā).

Bez kopējā Parex lietišķās aktivitātes indeksa pētījumā tiek analizētas 8 dažādu apakšindeksu izmaiņas (ir izrēķināts vienots apakšindekss katrai no astoņām vērtētajām jomām), kā arī summāro tagadnes un nākotnes indeksu izmaiņas.

Ja indekss (tāpat kā apakšindeksi) ir virs 50 punktiem, tas liecina par zināmu optimismu (uzlabojās/ uzlabosies, palielinājās/ palielināsies) konkrētā jautājuma (vai vispārējās situācijas) vērtējumā, savukārt, ja tas nerasniedz 50 punktu robežu, tad iespējams runāt par zināmu pesimismu (samazinājās/ samazināsies, pasliktinājās/ pasliktināsies).

## PĒTĪJUMĀ IZMANTOTO TERMINU SKAIDROJUMS

**NACE kods** – kods, kurš apraksta uzņēmuma galveno darbības veidu un pēc kura uzņēmums reģistrēts Latvijas Centrālajā statistikas pārvaldē

### NOZARE

Ražošanas sfēras NACE kodi: A, B, C, D

Tirdzniecības nozares NACE kodi: G, J

Būvniecības nozares NACE kodi: F

Pakalpojumu nozares NACE kodi: E, H, I, K, M, N, O

**APGROZĪJUMS** – uzņēmuma finansiālais apgrozījums pēdējā finanšu gada laikā

### UZŅĒMUMA LIELUMS

*Mikrouzņēmumi* – darbinieku skaits 1 – 10;

*Mazie uzņēmumi* – darbinieku skaits 11 – 49;

*Vidējie uzņēmumi* – darbinieku skaits 50 – 249;

*Lielie uzņēmumi* – 250 un vairāk darbinieku.

### REĢIONS

*Rīga/ Pierīga* - Rīgas pilsēta, Rīgas rajons, Jūrmala, Limbaži un Limbažu rajons, Ogre un Ogres rajons, Tukums un Tukuma rajons (kopš 2005. gada decembra (ieskaitot));

*Vidzeme* - Alūksne un Alūksnes rajons, Cēsis un Cēsu rajons, Gulbene un Gulbenes rajons, Madona un Madonas rajons, Valka un Valkas rajons, Valmiera un Valmieras rajons;

*Kurzeme* - Kuldīga un Kuldīgas rajons, Liepāja un Liepājas rajons, Saldus un Saldus rajons, Talsi un Talsu rajons, Ventspils un Ventspils rajons;

*Zemgale* - Aizkraukle un Aizkraukles rajons, Bauska un Bauskas rajons, Dobeles un Dobeles rajons, Jelgava un Jelgavas rajons, Jēkabpils un Jēkabpils rajons;

*Latgale* - Balvi un Balvu rajons, Daugavpils un Daugavpils rajons, Krāslava un Krāslavas rajons, Ludza un Ludzas rajons, Preiļi un Preiļu rajons, Rēzekne un Rēzeknes rajons.

### APDZĪVOTĀS VIETAS TIPS

*7 lielākās pilsētas* – republikas 7 lielākās pilsētas (Rīga, Daugavpils, Liepāja, Jelgava, Jūrmala, Ventspils, Rēzekne);

*Rajonu centri* – Latvijas rajonu centri (pilsētas), atskaitot 7 iepriekšminētās lielākās pilsētas;

*Mazpilsētas* – apdzīvotās vietas, kurām ir pilsētas statuss, bet kuras neietilpst augšminētajās grupās;

*Pagasts/ lauki* – pārējā Latvijas teritorija.

# **GALVENIE SECINĀJUMI**

## GALVENIE SECINĀJUMI

### Parex lietišķās aktivitātes indekss (PI)

Pētījuma pamatzdevums ir iegūt vienotu indeksu, kas raksturotu Latvijas uzņēmēju vērtējumu ekonomiskajam stāvoklim valstī. Tā kā šis ir vienpadsmitais šāda veida pētījums, tas nozīmē, ka ir iespēja salīdzināt indeksa svārstības jau gandrīz trīs gadu garumā. 14. un 15. lapaspusē aplūkojamas PI un tagadnes un nākotnes apakšindeksu svārstības 11 ceturkšņos, 16. un 17. lapaspusē atainotas PI apakšindeksu izmaiņas gandrīz trīs gadu garumā, savukārt 18., 19. un 20. lapaspusē PI atspoguļots grafiski, salīdzinot dažādas uzņēmēju grupas.

Saskaņā ar pētījuma rezultātiem 2006. gada **septembra Parex indeksa vērtība ir 59.79 punkti**, kas ir par 0.74 punktiem mazāk kā iepriekšējā ceturksnī, kad tā vērtība bija 60.53 punkti. Jāatzīmē, ka jau otro ceturksni indekss turpina lēnām kristies.

<b>PI I 2004</b>	PI (Tagadnes indeksu $\Sigma$ 52.88 + Nākotnes indeksu $\Sigma$ 57.47)/2	<b>55.18</b>	<b>-0.29</b>
<b>PI II 2004</b>	PI (Tagadnes indeksu $\Sigma$ 52.71 + Nākotnes indeksu $\Sigma$ 57.07)/2	<b>54.89</b>	
<b>PI III 2004</b>	PI (Tagadnes indeksu $\Sigma$ 55.86 + Nākotnes indeksu $\Sigma$ 58.81)/2	<b>57.34</b>	<b>+2.45</b>
<b>PI IV 2004</b>	PI (Tagadnes indeksu $\Sigma$ 56.03 + Nākotnes indeksu $\Sigma$ 59.90)/2	<b>57.97</b>	<b>+0.63</b>
<b>PI I 2005</b>	PI (Tagadnes indeksu $\Sigma$ 55.63 + Nākotnes indeksu $\Sigma$ 62.96)/2	<b>59.30</b>	<b>+1.33</b>
<b>PI II 2005</b>	PI (Tagadnes indeksu $\Sigma$ 58.23 + Nākotnes indeksu $\Sigma$ 59.95)/2	<b>59.09</b>	<b>-0.21</b>
<b>PI III 2005</b>	PI (Tagadnes indeksu $\Sigma$ 56.10 + Nākotnes indeksu $\Sigma$ 56.73)/2	<b>56.41</b>	<b>-2.68</b>
<b>PI IV 2005</b>	PI (Tagadnes indeksu $\Sigma$ 58.71 + Nākotnes indeksu $\Sigma$ 60.04)/2	<b>59.37</b>	<b>+2.96</b>
<b>PI I 2006</b>	PI (Tagadnes indeksu $\Sigma$ 58.23 + Nākotnes indeksu $\Sigma$ 64.01)/2	<b>61.12</b>	<b>+1.75</b>
<b>PI II 2006</b>	PI (Tagadnes indeksu $\Sigma$ 59.24 + Nākotnes indeksu $\Sigma$ 61.82)/2	<b>60.53</b>	<b>-0.59</b>
<b>PI III 2006</b>	PI (Tagadnes indeksu $\Sigma$ 59.96 + Nākotnes indeksu $\Sigma$ 59.62)/2	<b>59.79</b>	<b>-0.74</b>

Aplūkojot Parex indeksu dažādās uzņēmēju grupās, ir jāsecina, ka līdzīgi kā 2006. gada jūnijā, arī 2006. gada trešajā ceturksnī (septembrī) tas krities lielākajā daļā uzņēmēju grupu (16 grupās no 25 aplūkotajām), bet pieaudzis tikai atsevišķās (9 grupās).

Indeksa aprēķini liecina, ka, salīdzinot indeksus 2006. gada otrajā un trešajā ceturksnī, visievērojamāk indekss samazinājies starp uzņēmējiem:

- kuri darbojas mazpilsētās (-3.71);
- kuri nodarbina 250 un vairāk darbiniekus (-2.60) vai 11 – 49 darbiniekus (-1.84);
- kuri darbojas būvniecības sektorā (-1.59) vai pakalpojumu sfērā (-1.19);
- kuru uzņēmumos pārstāvēts gan vietējais, gan ārzemju kapitāls (-1.33);
- Vidzemē (-1.18);
- kuri darbojas kādā no 7 lielākajām Latvijas pilsētām (-1.12).

Citās uzņēmēju grupās ceturkšņa laikā indekss nav tik strauji krities, kā augstākminētajās grupās.

Vislielākais Parex indeksa pieaugums 2006. gada trešajā ceturksnī ir vērojams starp uzņēmējiem:

- kuri darbojas Latgalē (+3.90);
- kuru uzņēmumu gada apgrozījums ir robežās no Ls25 000 – 49 999 (+3.07) vai robežās no Ls50 000 – 199 999 (+2.75);
- kuri darbojas rajonu centros (+2.55) vai pagastos/ laukos (+2.15);
- kuri nodarbina 50 – 249 darbiniekus (+1.16).

Pēdējos divus ceturkšņus atšķirīgas tendences uzrāda tagadnes un nākotnes indeksu izmaiņas, kur tagadnes indekss atspoguļo uzņēmēju pašreizējās situācijas vērtējumu, bet nākotnes – prognozes tuvākajiem sešiem mēnešiem. Aptaujas dati liecina, ka, lai gan ar svārstībām, tomēr kopumā kopš 2004. gada 1. ceturkšņa tagadnes indekss ir nemitīgi pieaudzis un 2006. gada septembrī kopš mērījumu uzsākšanas tas ir sasniedzis savu visaugstāko vērtību (59.96). Savukārt nākotnes indekss jau divus ceturkšņus pēc kārtas samazinās (2006. gada martā: 64.01; jūnijā: 61.82 un septembrī: 59.62), kas liecina par uzņēmēju optimisma samazināšanos attiecībā uz nākotnes prognozēm.

### Parex apakšindeksi

Kā jau iepriekš minēts, PI veido 8 dažādi apakšindeksi, kuru svārstībām ir būtiski sekot, jo tās nosaka kopējā indeksa izmaiņas. 2006. gada trešajā ceturksnī Parex apakšindeksi gandrīz visās grupās ir kritušies. Apakšindekss pieaudzis tikai vērtējumā par *vispārējo ekonomisko aktivitāti valstī* (+0.37).

Vairāk par vienu punktu kritumu var novērot starp šādiem apakšindeksiem:

- Darbinieku skaits uzņēmumā (-1.91);
- Uzņēmuma rentabilitātes vērtējums (-1.23);
- Investīciju apjoms uzņēmumā (-1.03).

Pārējie apakšindeksi ir kritušies mazāk par vienu indeksa punktu.

2006. gada trešajā ceturksnī visaugstākie apakšindeksi (pārsniedzot 60 punktu atzīmi) ir rādītājiem:

- Vispārējā ekonomiskā aktivitāte valstī (64.28);
- Uzņēmuma apgrozījums (63.67);
- Nozares ekonomiskās aktivitātes vērtējums (63.23);
- Nozares konkurences vērtējums (61.46);
- Uzņēmuma finansiālā stāvokļa vērtējums (61.04).

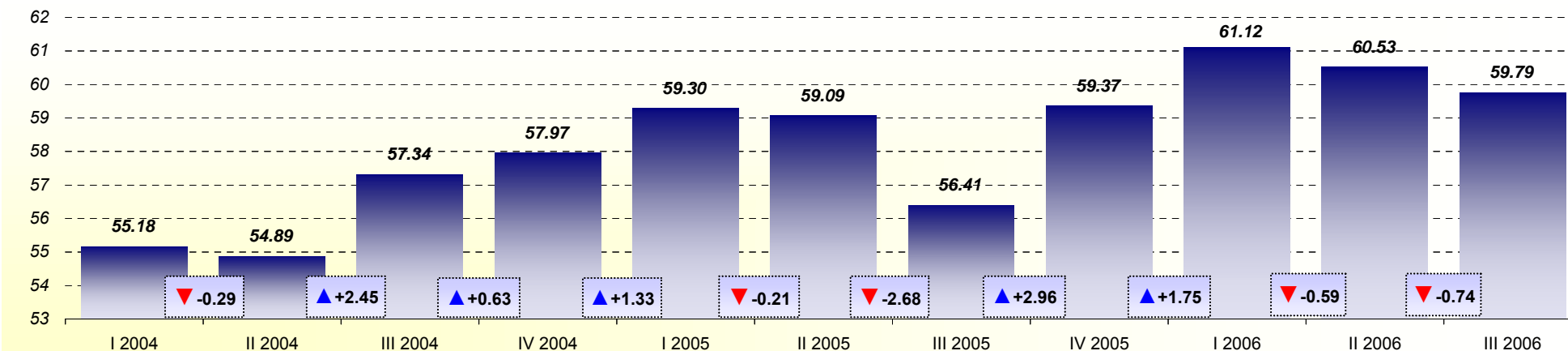
Viszemākie apakšindeksi ir rādītājiem *investīciju apjoms uzņēmumā* (54.97) un *darbinieku skaits uzņēmumā* (54.06).

# **ATSKAITES ANALĪTISKĀ DAĻA**

## Parex indeksa izmaiņas kopš 2004. gada 1. ceturkšņa

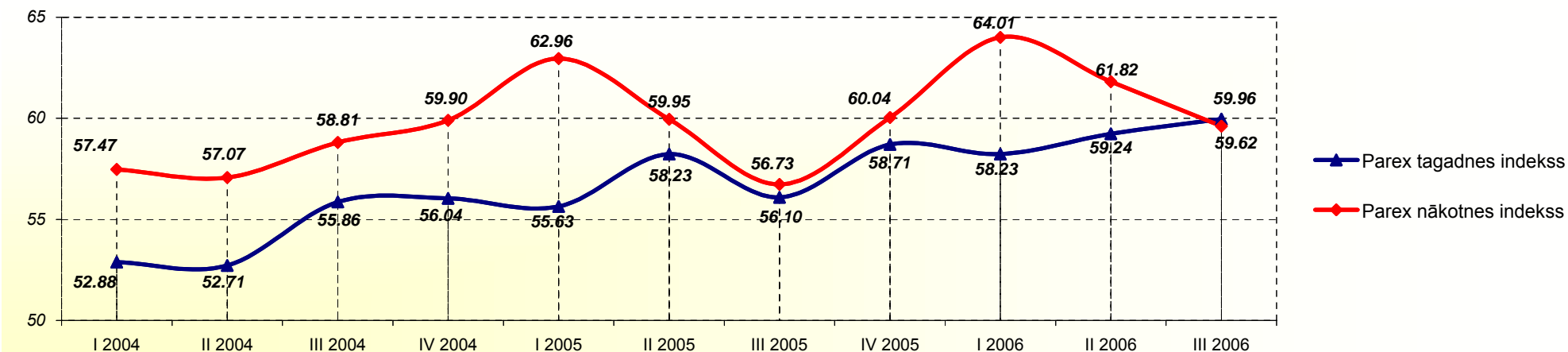
	I 2004	II 2004	Indeksa izmaiņas II un I 2004	III 2004	Indeksa izmaiņas III un II 2004	IV 2004	Indeksa izmaiņas IV un III 2004	I 2005	Indeksa izmaiņas I 2005 un IV 2004	II 2005	Indeksa izmaiņas II un I 2005	III 2005	Indeksa izmaiņas III un II 2005	IV 2005	Indeksa izmaiņas IV un III 2005	I 2006	Indeksa izmaiņas I 2006 un IV 2005	II 2006	Indeksa izmaiņas II un I 2006	III 2006	Indeksa izmaiņas III un II 2006	
Visi respondenti	55.18	54.89	-0.29	57.34	2.45	57.97	0.63	59.30	1.33	59.09	-0.21	56.41	-2.68	59.37	2.96	61.12	1.75	60.53	-0.59	59.79	-0.74	
Nozare	Ražošanas sfēra	55.96	55.93	-0.03	57.24	1.31	57.79	0.54	59.68	1.90	59.01	-0.67	56.31	-2.70	57.17	0.86	60.82	3.65	59.86	-0.96	59.78	-0.08
	Tirdzniecība	54.13	53.44	-0.69	55.89	2.46	58.48	2.58	59.29	0.82	58.94	-0.35	57.27	-1.67	59.80	2.53	61.74	1.94	60.87	-0.87	60.74	-0.13
	Būvniecība	57.04	56.80	-0.24	58.23	1.43	58.34	0.10	61.43	3.09	61.59	0.16	58.14	-3.45	64.53	6.38	64.14	-0.39	62.51	-1.62	60.93	-1.59
	Pakalpojumi	55.17	55.04	-0.13	58.10	3.06	57.68	-0.42	58.77	1.10	58.80	0.03	55.75	-3.05	59.35	3.60	60.52	1.17	60.29	-0.23	59.10	-1.19
Gada apgrozījums	Līdz Ls9 999	47.55	49.43	1.88	56.87	7.44	51.65	-5.22	53.21	1.56	53.37	0.16	53.15	-0.22	54.61	1.46	54.57	-0.04	55.72	1.15	56.67	0.95
	Ls10 000 - 24 999	54.41	53.68	-0.73	56.83	3.15	57.01	0.18	56.51	-0.50	56.70	0.19	55.75	-0.95	56.63	0.89	57.95	1.32	59.51	1.56	60.90	1.39
	Ls25 000 - 49 999	55.97	52.54	-3.43	57.87	5.33	57.37	-0.50	55.66	-1.71	59.63	3.98	57.53	-2.10	62.18	4.65	60.93	-1.25	57.89	-3.03	60.96	3.07
	Ls50 000 - 199 999	55.71	54.42	-1.29	58.29	3.87	57.67	-0.62	60.62	2.95	58.20	-2.42	54.92	-3.27	58.91	3.99	60.31	1.39	58.31	-2.00	61.05	2.75
	Ls200 000 un vairāk	55.81	57.97	2.16	58.65	0.68	60.86	2.21	62.41	1.55	62.49	0.09	59.37	-3.12	61.36	1.99	65.36	4.00	63.43	-1.93	62.89	-0.54
Darbinieku skaits	1 - 10	53.48	53.01	-0.47	55.98	2.97	55.92	-0.06	56.75	0.83	56.28	-0.47	54.39	-1.89	57.39	3.01	58.35	0.96	57.98	-0.37	58.08	0.10
	11 - 49	57.19	56.26	-0.93	58.67	2.41	58.65	-0.01	60.92	2.27	60.08	-0.85	58.22	-1.86	60.03	1.81	62.54	2.51	62.73	0.18	60.89	-1.84
	50 - 249	58.01	57.23	-0.78	58.34	1.11	61.41	3.07	63.42	2.01	64.14	0.72	58.78	-5.36	63.04	4.26	65.44	2.40	63.45	-2.00	64.61	1.16
	250 un vairāk	54.38	60.19	5.81	56.73	-3.46	61.12	4.39	61.35	0.23	62.57	1.22	59.65	-2.92	67.63	7.98	68.92	1.29	66.52	-2.40	63.93	-2.60
Kapitāls	Vietējais	54.36	54.30	-0.07	56.82	2.52	57.16	0.34	58.47	1.31	58.20	-0.27	55.52	-2.67	58.65	3.12	60.44	1.79	60.04	-0.40	59.53	-0.50
	Vietējais un ārzemju	57.74	57.64	-0.11	60.03	2.39	60.57	0.55	63.52	2.95	62.32	-1.21	59.96	-2.35	62.49	2.53	63.18	0.69	62.67	-0.51	61.34	-1.33
	Ārzemju	62.97	61.47	-1.50	60.42	-1.05	63.73	3.31	64.99	1.26	64.81	-0.18	63.96	-0.85	65.17	1.21	65.94	0.77	62.84	-3.09	62.64	-0.20
Reģions	Rīga/ Pierīga	55.65	55.45	-0.19	58.21	2.75	58.57	0.37	59.81	1.24	59.95	0.14	57.45	-2.50	59.92	2.47	62.10	2.17	61.20	-0.90	60.17	-1.03
	Vidzeme	55.37	54.53	-0.85	55.36	0.84	59.00	3.64	59.37	0.37	58.23	-1.14	55.27	-2.96	58.83	3.56	60.66	1.84	61.30	0.63	60.11	-1.18
	Kurzeme	54.35	53.92	-0.44	56.19	2.27	56.11	-0.07	58.21	2.10	59.35	1.14	55.33	-4.03	56.72	1.39	60.70	3.98	59.34	-1.35	58.77	-0.57
	Zemgale	56.33	55.58	-0.75	57.91	2.33	56.75	-1.16	59.81	3.06	57.16	-2.66	57.31	0.15	61.10	3.79	57.85	-3.25	60.26	2.40	59.30	-0.95
	Latgale	51.96	52.15	0.19	54.29	2.14	54.16	-0.13	55.56	1.40	54.45	-1.10	51.88	-2.58	55.70	3.83	55.02	-0.68	53.87	-1.15	57.77	3.90
Apdzīvota vieta	7 lielākās pilsētas	55.43	54.96	-0.46	56.42	1.46	55.82	-0.60	57.22	1.39	56.21	-1.00	55.29	-0.93	59.54	4.25	61.96	2.43	61.18	-0.79	60.06	-1.12
	Rajona centrs	54.47	54.22	-0.25	56.41	2.19	56.80	0.38	59.46	2.67	59.09	-0.37	54.48	-4.61	56.93	2.44	58.28	1.35	59.94	1.67	62.50	2.55
	Mazpilsēta	51.69	53.94	2.26	53.17	-0.77	57.58	4.41	57.25	-0.33	57.54	0.29	55.54	-2.00	60.93	5.39	59.38	-1.55	60.18	0.79	56.47	-3.71
	Pagasts/ lauki	57.61	56.28	-1.33	55.65	-0.64	59.11	3.46	60.13	1.01	58.92	-1.20	55.09	-3.84	58.61	3.53	60.18	1.57	56.58	-3.60	58.73	2.15

### Parex indeksa izmaiņas kopš 2004. gada 1. ceturkšņa



Bāze: visi respondenti, n=750

### Parex tagadnes un nākotnes indeksu izmaiņas kopš 2004. gada 1. ceturkšņa



Bāze: visi respondenti, n=750

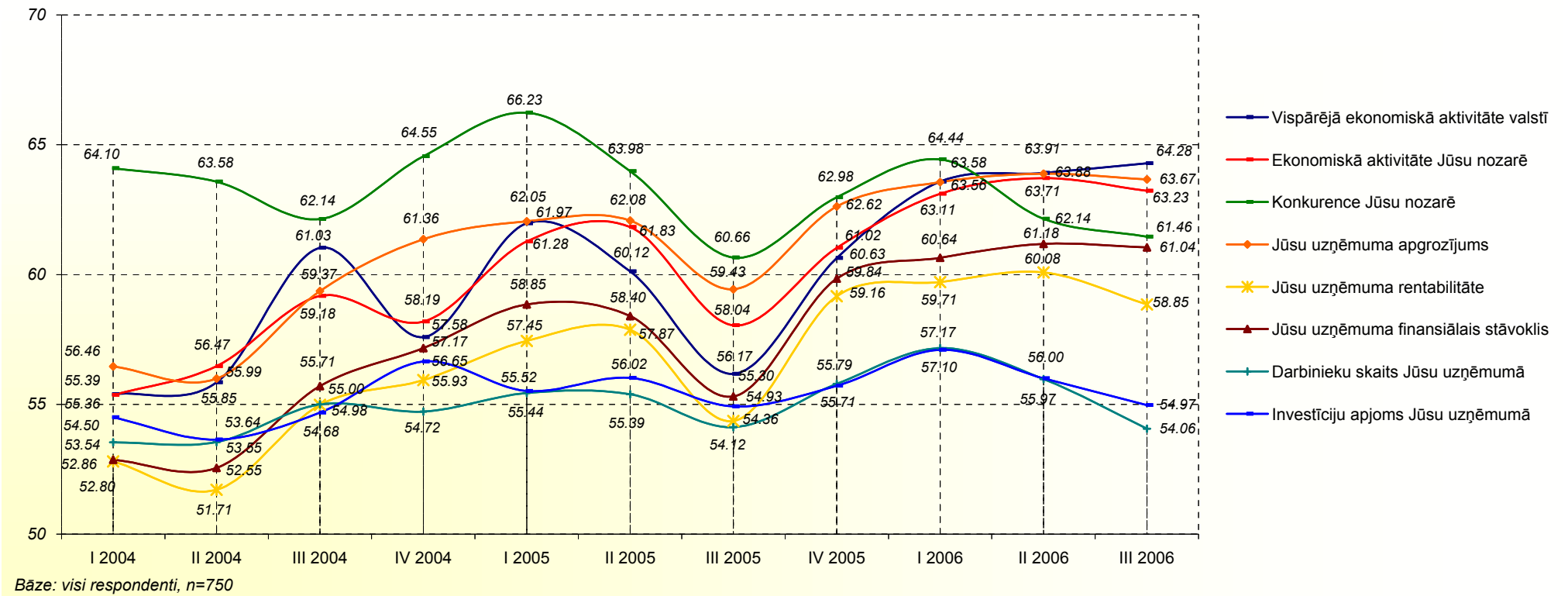
**Parex tagadnes indekss** tiek aprēķināts pēc uzņēmēju vērtējumiem par izmaiņām dažādos ekonomiskās situācijas aspektos valstī kopumā, viņu nozarē un uzņēmumā iepriekšējos 6 mēnešos

**Parex nākotnes indekss** tiek aprēķināts pēc uzņēmēju prognozēm par izmaiņām dažādos ekonomiskās situācijas aspektos valstī kopumā, viņu nozarē un uzņēmumā nākamajos 6 mēnešos

## Apakšindeksu izmaiņas kopš 2004. gada 1. ceturkšņa

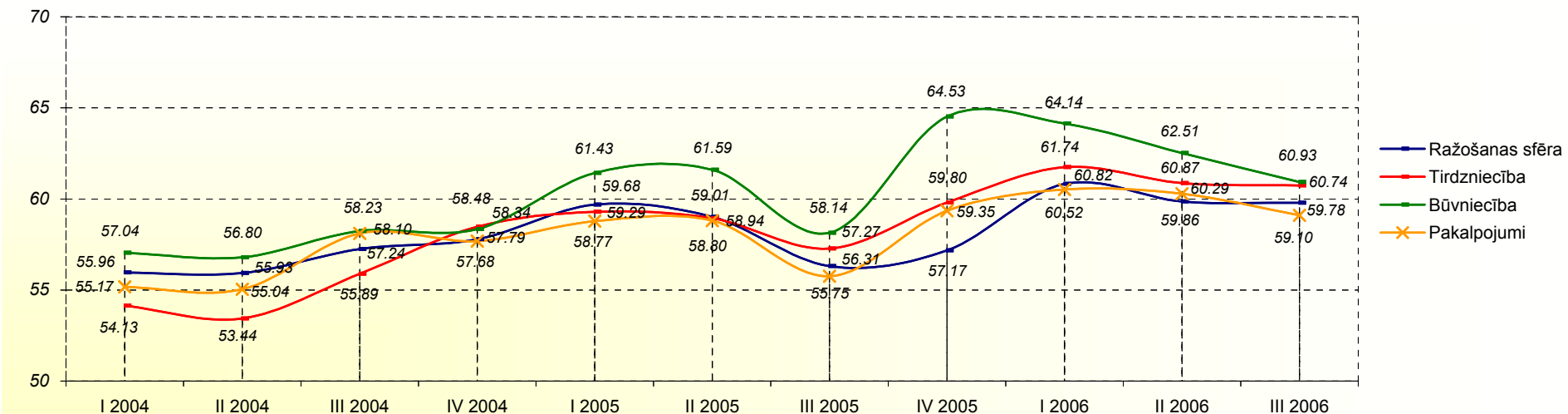
Apakšindeksi	I 2004	II 2004	Indeksa izmaiņas II un I 2004	III 2004	Indeksa izmaiņas III un II 2004	IV 2004	Indeksa izmaiņas IV un III 2004	I 2005	Indeksa izmaiņas I 2005 un IV 2004	II 2005	Indeksa izmaiņas II un I 2005	III 2005	Indeksa izmaiņas III un II 2005	IV 2005	Indeksa izmaiņas IV un III 2005	I 2006	Indeksa izmaiņas I 2006 un IV 2005	II 2006	Indeksa izmaiņas II un I 2006	III 2006	Indeksa izmaiņas III un II 2006
	Vispārējā ekonomiskā aktivitāte valstī	55.39	55.85	0.46	61.03	5.18	57.58	-3.45	61.97	4.39	60.12	-1.85	56.17	-3.95	60.63	4.46	63.58	2.94	63.91	0.33	64.28
Ekonomiskā aktivitāte Jūsu nozarē	55.36	56.47	1.11	59.18	2.71	58.19	-0.99	61.28	3.09	61.83	0.55	58.04	-3.79	61.02	2.98	63.11	2.09	63.71	0.60	63.23	-0.48
Konkurence Jūsu nozarē	64.10	63.58	-0.52	62.14	-1.44	64.55	2.41	66.23	1.68	63.98	-2.25	60.66	-3.32	62.98	2.32	64.44	1.46	62.14	-2.30	61.46	-0.68
Jūsu uzņēmuma apgrozījums	56.46	55.99	-0.47	59.37	3.37	61.36	2.00	62.05	0.69	62.08	0.03	59.43	-2.65	62.62	3.19	63.56	0.94	63.88	0.33	63.67	-0.22
Jūsu uzņēmuma rentabilitāte	52.80	51.71	-1.09	54.98	3.27	55.93	0.96	57.45	1.51	57.87	0.43	54.36	-3.52	59.16	4.81	59.71	0.54	60.08	0.37	58.85	-1.23
Jūsu uzņēmuma finansiālais stāvoklis	52.86	52.55	-0.31	55.71	3.16	57.17	1.46	58.85	1.68	58.40	-0.45	55.30	-3.10	59.84	4.54	60.64	0.80	61.18	0.53	61.04	-0.13
Darbinieku skaits Jūsu uzņēmumā	53.54	53.55	0.01	55.00	1.45	54.72	-0.28	55.44	0.72	55.39	-0.06	54.12	-1.26	55.79	1.67	57.17	1.38	55.97	-1.19	54.06	-1.91
Investīciju apjoms Jūsu uzņēmumā	54.50	53.64	-0.86	54.68	1.04	56.65	1.97	55.52	-1.14	56.02	0.50	54.93	-1.09	55.71	0.79	57.10	1.39	56.00	-1.10	54.97	-1.03

Parex apakšindeksu izmaiņas kopš 2004. gada 1. ceturkšņa

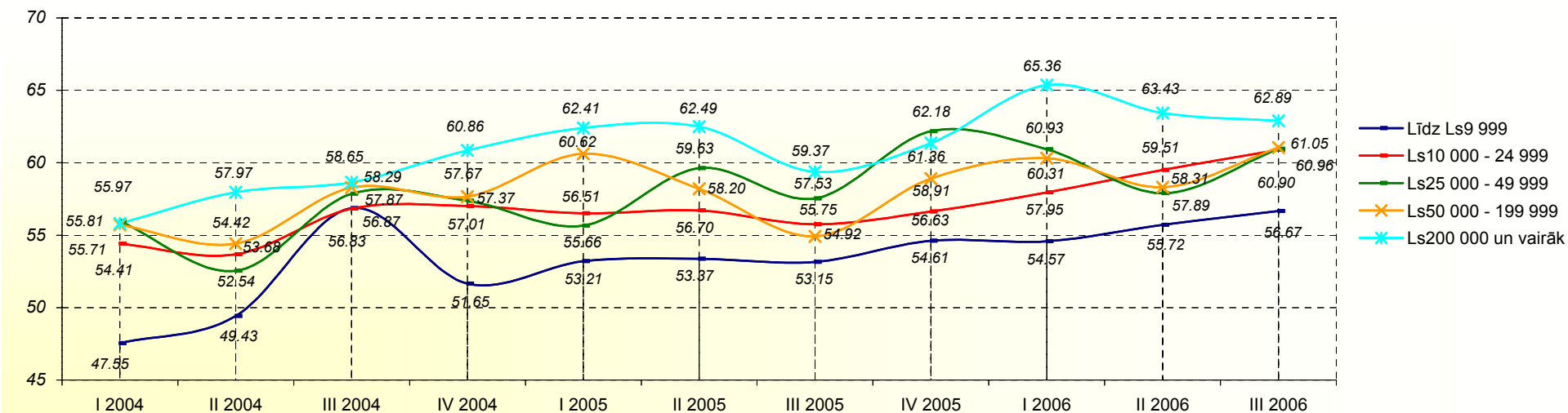


## Parex indeksa izmaiņas dažādās uzņēmēju grupās kopš 2004. gada 1. ceturkšņa

### Parex indekss dažādās uzņēmējdarbības nozarēs

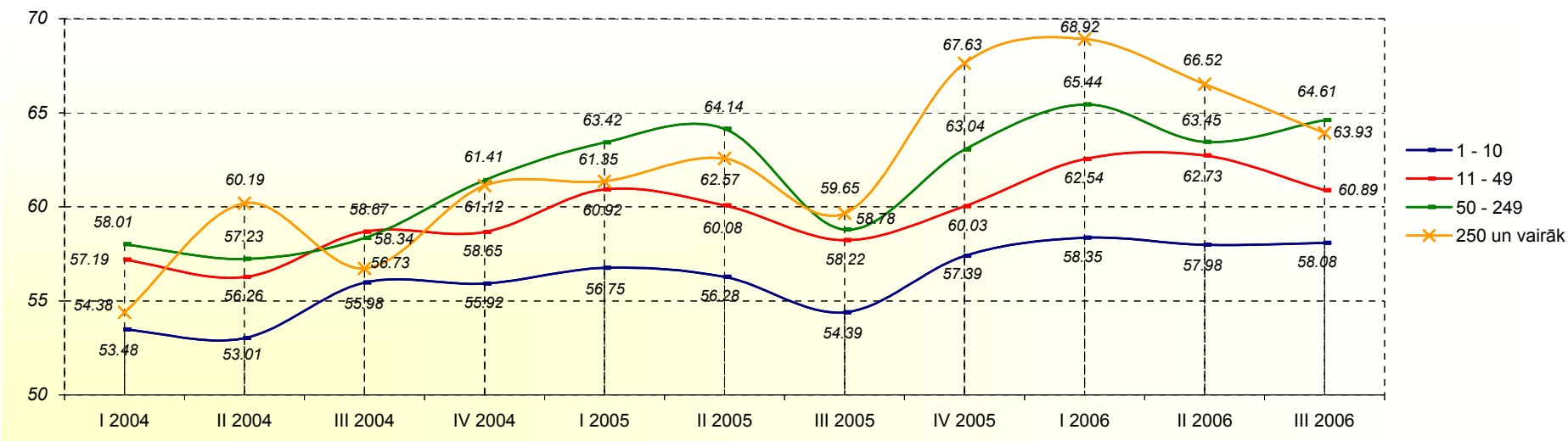


### Parex indekss atkarībā no uzņēmuma gada apgrozījuma

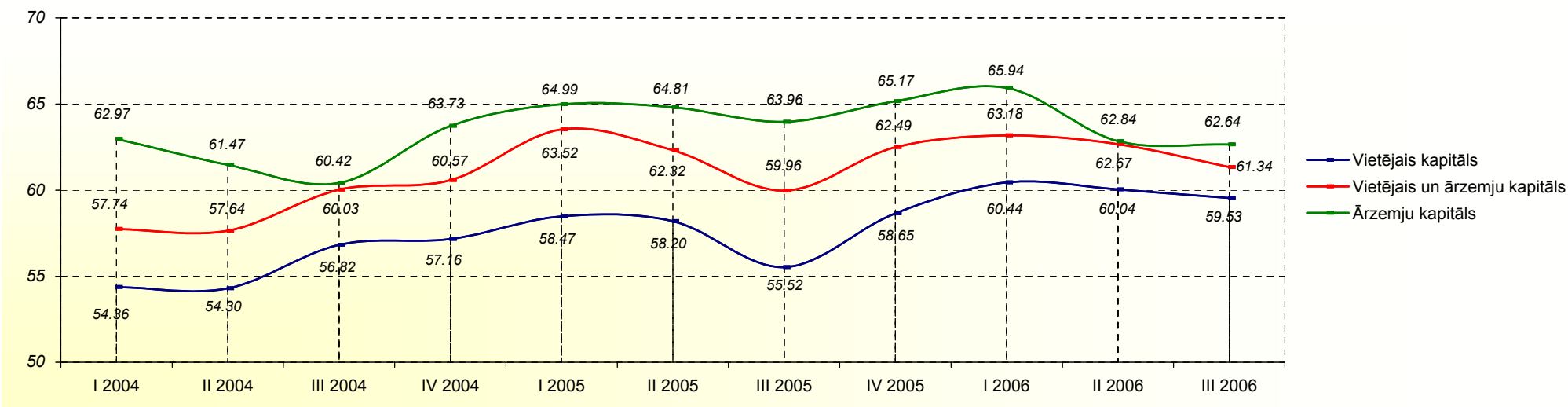


Bāze: visi respondenti, n=750

**Parex indekss atkarībā no darbinieku skaita uzņēmumā**

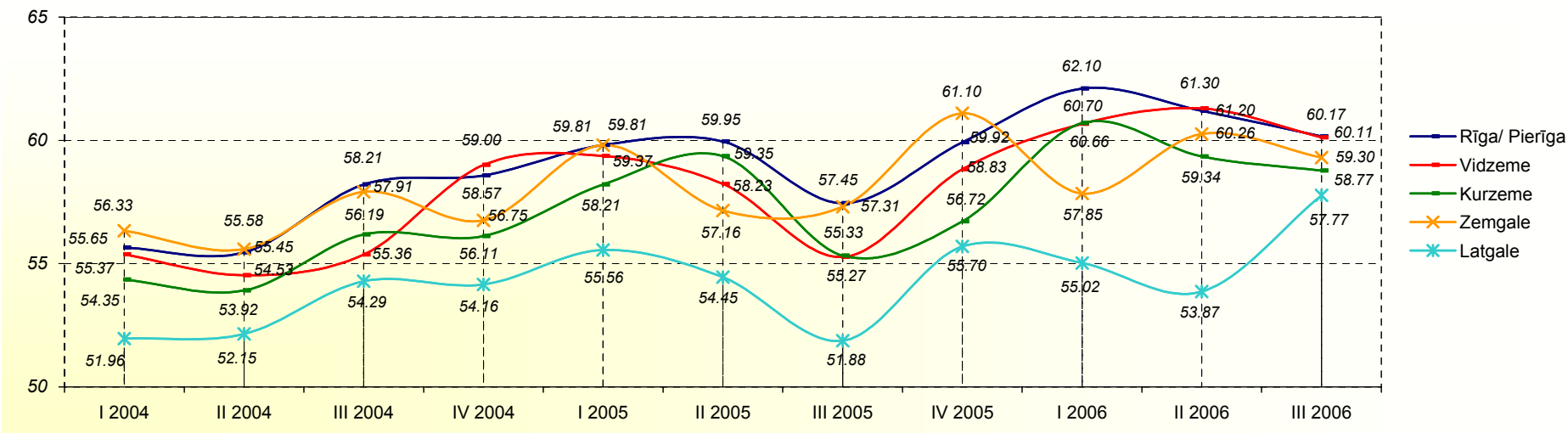


**Parex indekss atkarībā no uzņēmuma kapitālu izcelsmes**

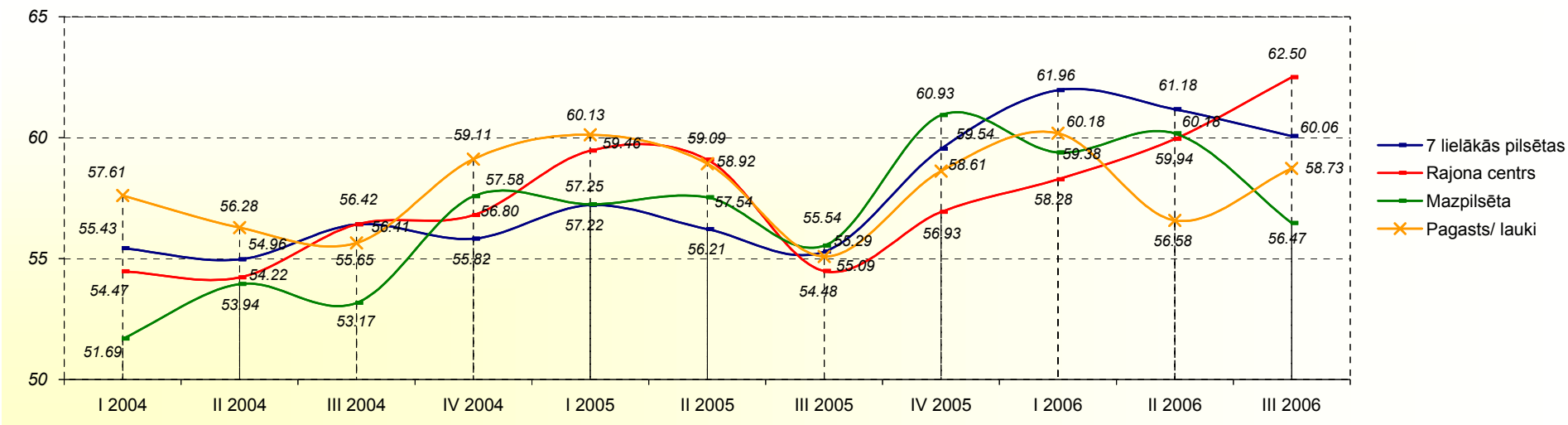


Bāze: visi respondenti, n=750

Parex indekss dažādos valsts reģionos



Parex indekss atkarībā no apdzīvotas vietas tipa



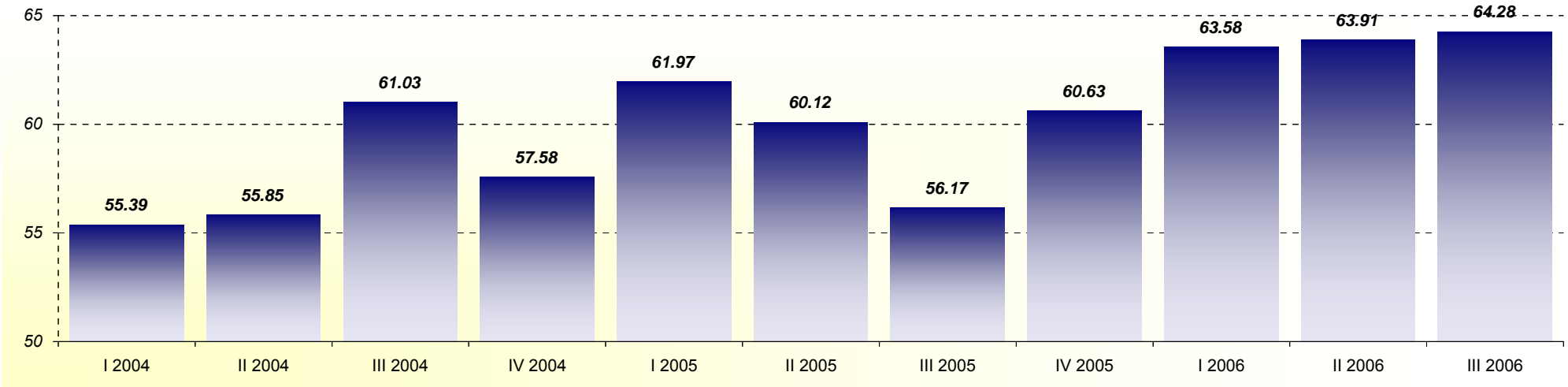
Bāze: visi respondenti, n=750

## 1. Valsts vispārējās ekonomiskās aktivitātes vērtējumu indeksi

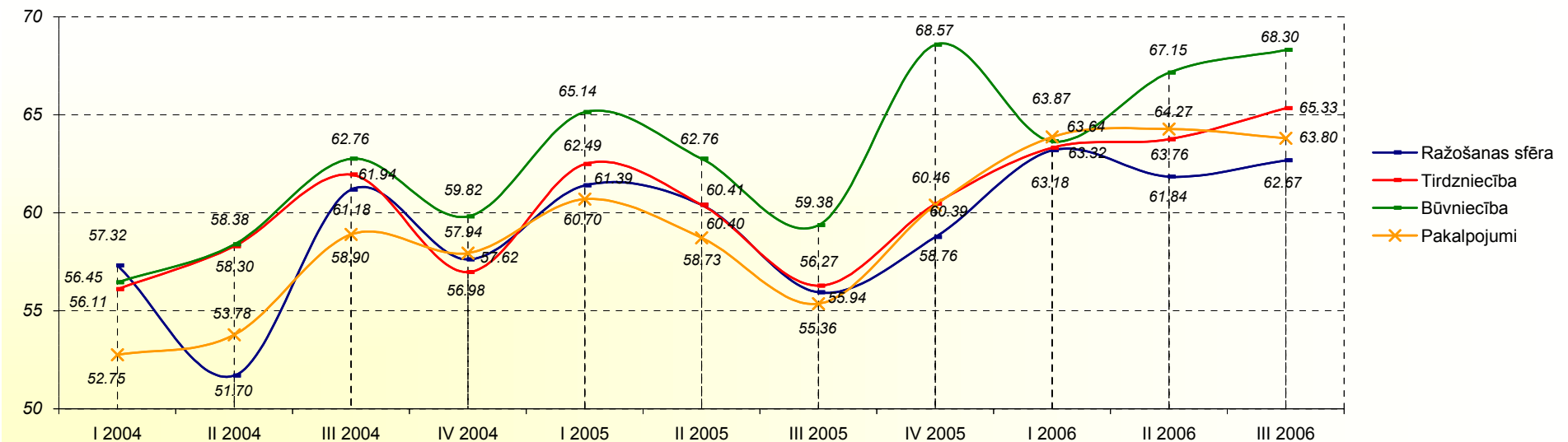
	I 2004	II 2004	Indeksa izmaiņas II un I 2004	III 2004	Indeksa izmaiņas III un II 2004	IV 2004	Indeksa izmaiņas IV un III 2004	I 2005	Indeksa izmaiņas I 2005 un IV 2004	II 2005	Indeksa izmaiņas II un I 2005	III 2005	Indeksa izmaiņas III un II 2005	IV 2005	Indeksa izmaiņas IV un III 2005	I 2006	Indeksa izmaiņas I 2006 un IV 2005	II 2006	Indeksa izmaiņas II un I 2006	III 2006	Indeksa izmaiņas III un II 2006	
Visi respondenti	55.39	55.85	0.46	61.03	5.18	57.58	-3.45	61.97	4.39	60.12	-1.85	56.17	-3.95	60.63	4.46	63.58	2.94	63.91	0.33	64.28	0.37	
Nozare	Ražošanas sfēra	57.32	51.70	-5.62	61.18	9.48	57.62	-3.56	61.39	3.77	60.41	-0.98	55.94	-4.47	58.76	2.82	63.18	4.42	61.84	-1.34	62.67	0.83
	Tirdzniecība	56.11	58.30	2.19	61.94	3.65	56.98	-4.96	62.49	5.51	60.40	-2.09	56.27	-4.13	60.46	4.18	63.32	2.86	63.76	0.44	65.33	1.58
	Būvniecība	56.45	58.38	1.94	62.76	4.37	59.82	-2.94	65.14	5.32	62.76	-2.38	59.38	-3.39	68.57	9.20	63.64	-4.94	67.15	3.51	68.30	1.16
	Pakalpojumi	52.75	53.78	1.03	58.90	5.11	57.94	-0.95	60.70	2.75	58.73	-1.97	55.36	-3.37	60.39	5.03	63.87	3.49	64.27	0.40	63.80	-0.47
Gada apgrozījums	Līdz Ls9 999	45.72	52.78	7.06	61.31	8.53	47.54	-13.76	58.41	10.87	55.18	-3.23	50.30	-4.88	54.21	3.90	56.77	2.57	60.12	3.35	62.43	2.31
	Ls10 000 - 24 999	57.40	53.22	-4.18	63.84	10.62	58.85	-4.99	58.98	0.13	60.50	1.52	56.65	-3.85	56.64	0.00	61.96	5.31	63.77	1.81	61.85	-1.92
	Ls25 000 - 49 999	50.27	51.94	1.67	60.84	8.90	53.41	-7.43	56.13	2.71	59.40	3.28	58.09	-1.31	65.47	7.39	62.88	-2.59	63.28	0.39	65.00	1.72
	Ls50 000 - 199 999	55.59	54.46	-1.13	58.78	4.32	57.00	-1.78	61.89	4.89	58.46	-3.43	55.96	-2.50	60.27	4.31	64.60	4.33	60.21	-4.39	64.54	4.33
	Ls200 000 un vairāk	56.44	58.41	1.97	62.24	3.84	61.29	-0.96	65.24	3.96	62.85	-2.40	58.59	-4.26	62.92	4.34	65.77	2.85	66.62	0.85	63.91	-2.71
Darbinieku skaits	1 - 10	52.85	52.99	0.14	58.23	5.24	56.32	-1.91	60.30	3.98	57.94	-2.36	53.84	-4.09	58.54	4.70	62.14	3.60	62.10	-0.04	64.47	2.38
	11 - 49	56.97	57.86	0.89	63.47	5.61	56.44	-7.03	61.49	5.05	60.06	-1.43	58.21	-1.84	61.66	3.45	64.38	2.72	65.30	0.92	63.76	-1.54
	50 - 249	60.02	55.54	-4.48	62.29	6.76	61.72	-0.58	68.05	6.33	64.01	-4.03	57.68	-6.33	63.07	5.39	66.43	3.35	66.63	0.20	65.50	-1.13
	250 un vairāk	56.66	68.33	11.67	62.24	-6.09	62.25	0.01	65.54	3.29	66.09	0.55	58.13	-7.97	72.32	14.20	67.11	-5.21	67.70	0.58	64.01	-3.69
Kapitāls	Vietējais	54.29	54.97	0.68	60.37	5.40	55.92	-4.46	60.64	4.72	59.13	-1.50	55.48	-3.66	59.81	4.33	63.11	3.30	63.44	0.33	64.44	1.00
	Vietējais un ārzemju	59.58	59.64	0.05	63.11	3.47	63.66	0.55	70.75	7.10	64.54	-6.22	58.03	-6.51	64.90	6.88	66.65	1.75	66.51	-0.14	62.99	-3.52
	Ārzemju	64.31	65.41	1.11	66.77	1.36	68.22	1.45	68.10	-0.12	65.25	-2.85	62.96	-2.29	66.17	3.21	64.44	-1.72	65.56	1.11	63.36	-2.19
Reģions	Rīga/ Pierīga	56.59	57.19	0.60	62.04	4.85	58.44	-3.60	62.62	4.18	61.12	-1.50	57.01	-4.11	62.10	5.09	64.79	2.69	64.15	-0.64	64.67	0.52
	Vidzeme	54.93	51.92	-3.00	58.51	6.59	60.36	1.85	62.39	2.04	57.37	-5.02	54.50	-2.87	60.23	5.73	63.40	3.17	63.12	-0.28	64.36	1.24
	Kurzeme	54.26	53.11	-1.15	60.65	7.53	52.36	-8.29	60.47	8.12	62.09	1.62	56.24	-5.85	56.57	0.33	63.86	7.29	66.00	2.14	62.75	-3.26
	Zemgale	55.33	57.08	1.76	61.62	4.53	60.26	-1.36	63.68	3.42	59.38	-4.29	59.56	0.17	58.44	-1.12	56.40	-2.04	63.92	7.52	63.75	-0.17
	Latgale	50.11	54.20	4.09	55.56	1.36	50.40	-5.15	55.45	5.04	54.06	-1.39	50.32	-3.74	52.27	1.95	56.77	4.50	57.42	0.65	63.33	5.91
Apdzīvota vieta	7 lielākās pilsētas	56.47	56.46	-0.01	58.74	2.28	56.79	-1.95	59.18	2.40	57.18	-2.01	55.87	-1.31	61.32	5.45	64.74	3.43	64.25	-0.49	64.30	0.05
	Rajona centrs	51.81	52.13	0.32	59.63	7.50	52.40	-7.23	61.29	8.89	57.92	-3.37	53.55	-4.37	56.93	3.38	59.23	2.30	64.37	5.14	65.88	1.51
	Mazpilsēta	51.41	54.63	3.21	56.73	2.10	58.45	1.73	59.57	1.11	60.37	0.80	55.16	-5.21	62.31	7.15	61.85	-0.47	63.18	1.33	63.29	0.12
	Pagasts/ lauki	55.58	57.82	2.24	62.18	4.35	63.36	1.18	65.30	1.94	61.71	-3.59	55.85	-5.85	60.10	4.24	61.90	1.80	60.59	-1.31	63.11	2.52

# 1. Valsts vispārējās ekonomiskās aktivitātes vērtējumu indeksi

## Kopējais vērtējums

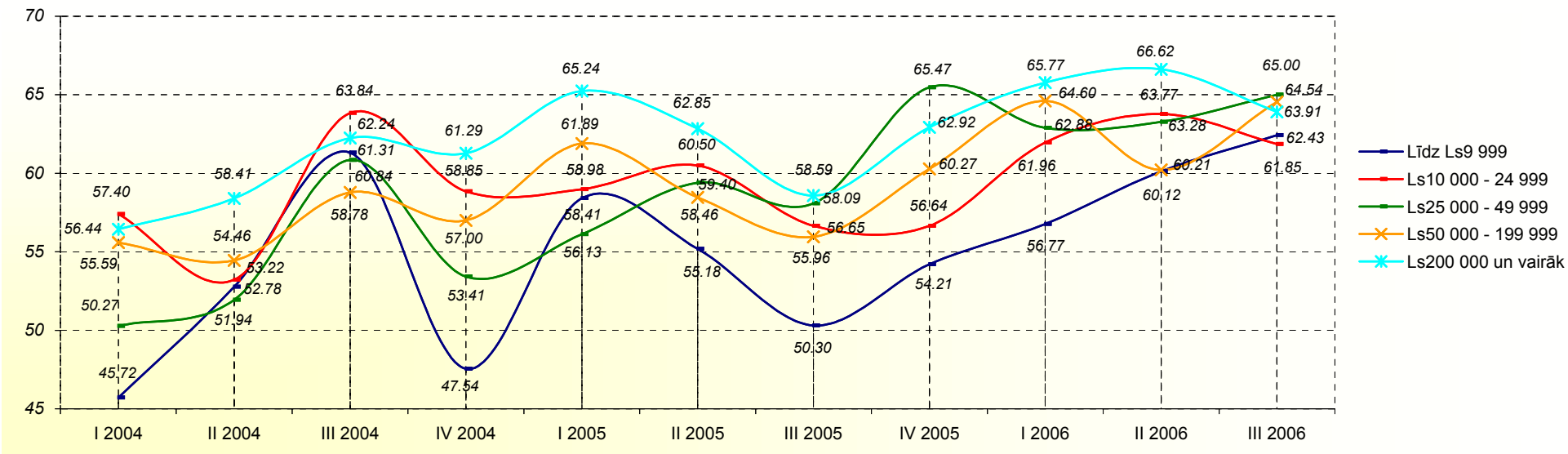


## Vērtējums dažādās uzņēmējdarbības nozarēs

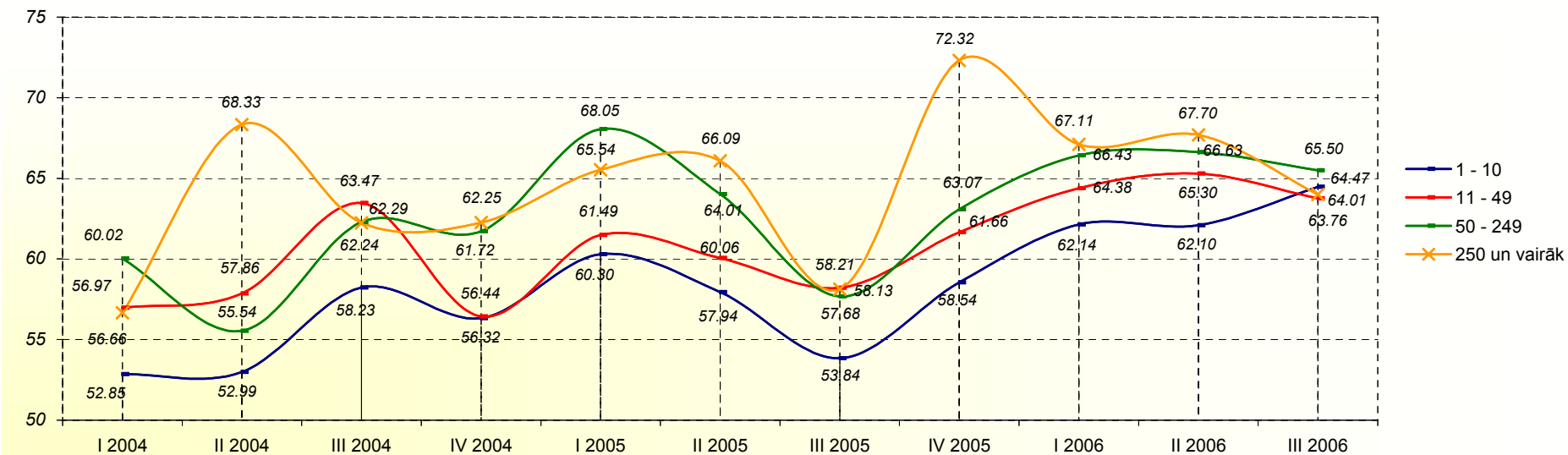


Bāze: visi respondenti, n=750

Vērtējums atkarībā no uzņēmuma gada apgrozījuma

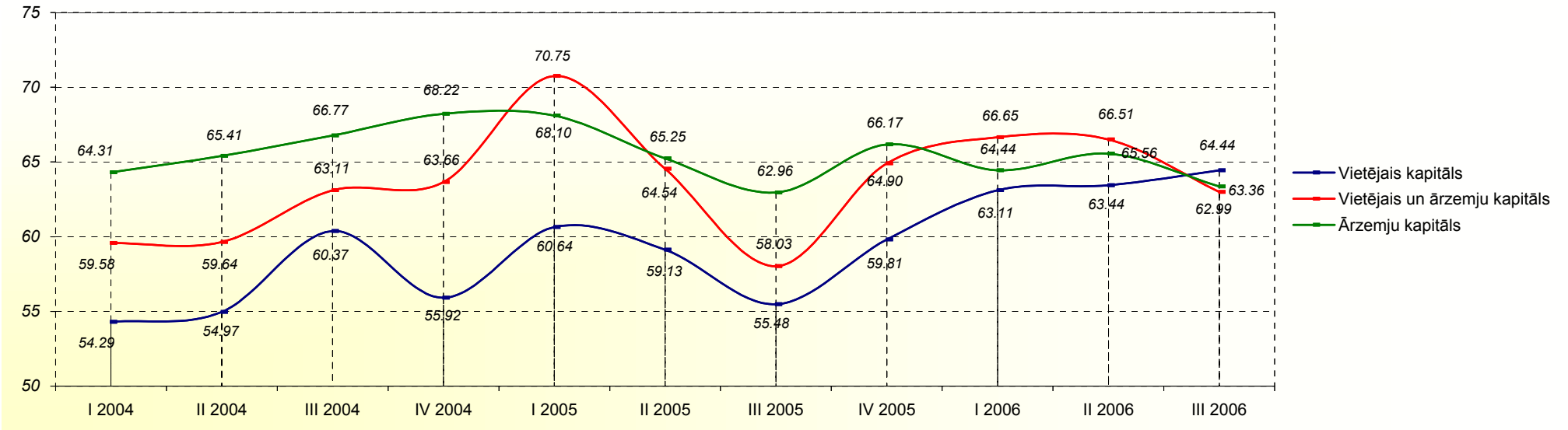


Vērtējums atkarībā no darbinieku skaita uzņēmumā

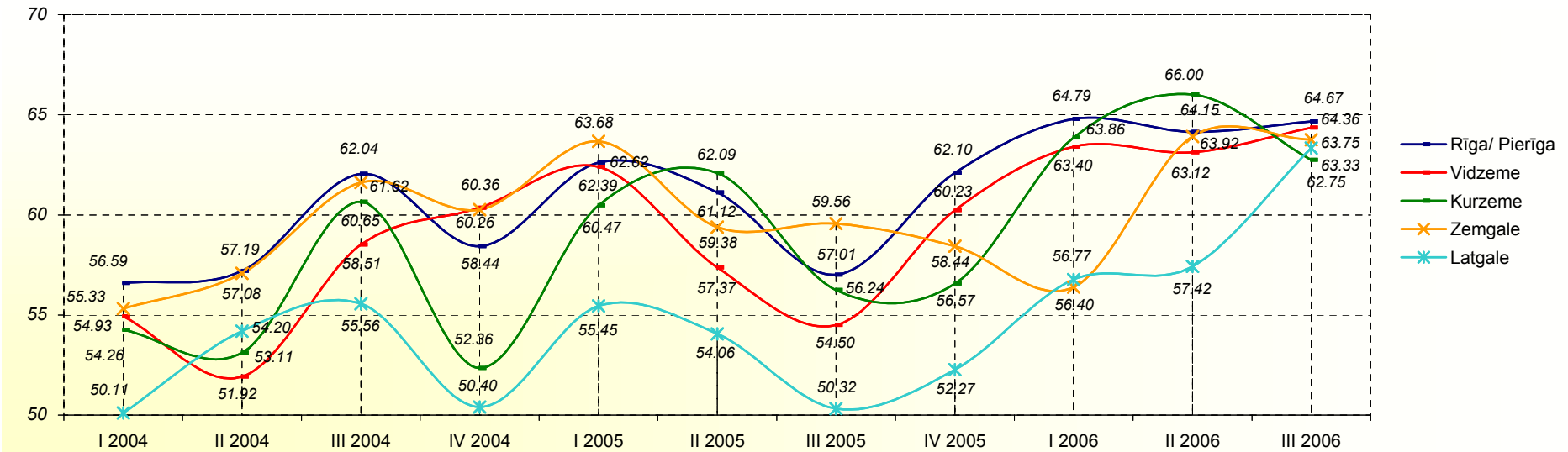


Bāze: visi respondenti, n=750

Vērtējums atkarībā no uzņēmuma kapitālu izcelsmes

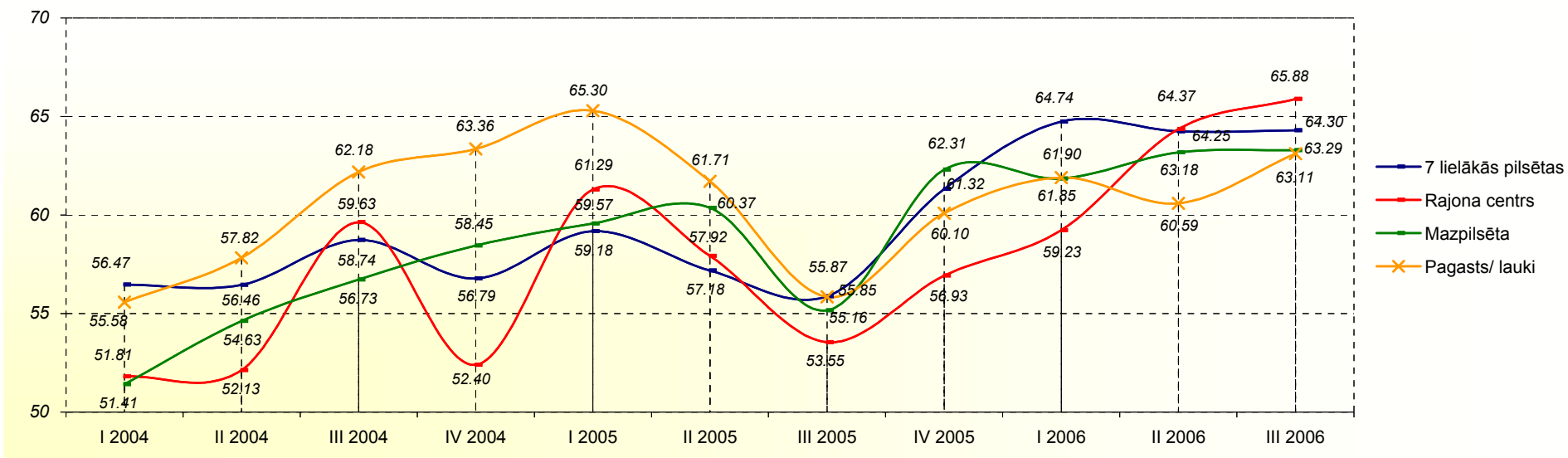


Vērtējums dažādos valsts reģionos



Bāze: visi respondenti, n=750

Vērtējums atkarībā no apdzīvotas vietas tipa



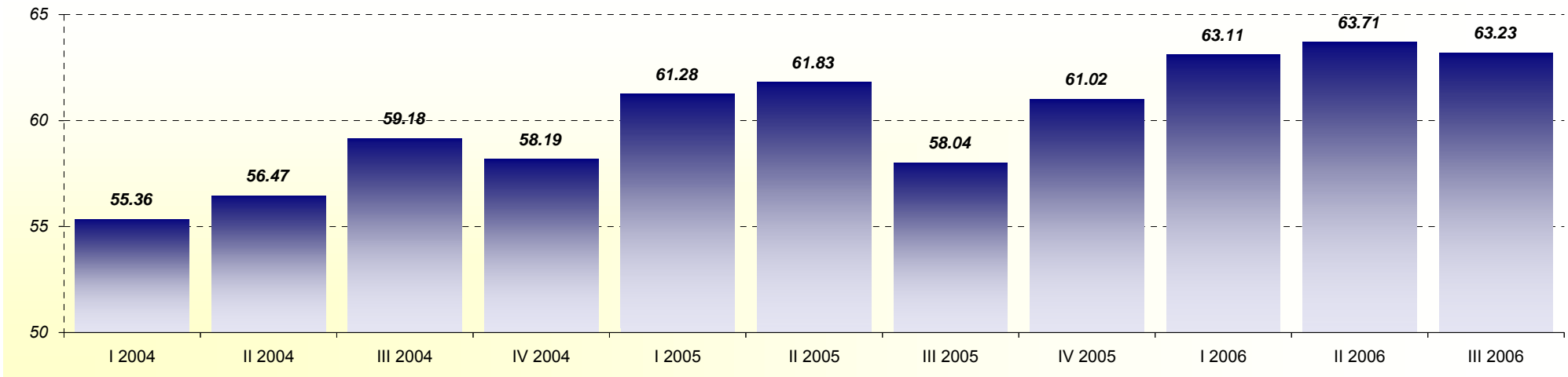
Bāze: visi respondenti, n=750

## 2. Pārstāvētās nozares ekonomiskās aktivitātes vērtējumu indeksi

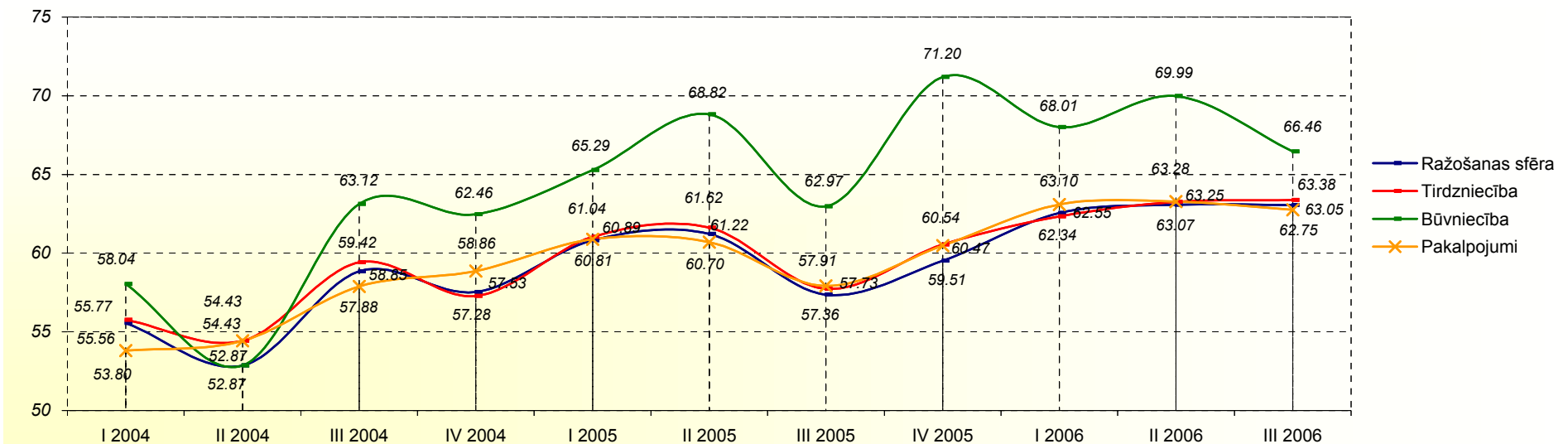
	I 2004	II 2004	Indeksa izmaiņas II un I 2004	III 2004	Indeksa izmaiņas III un II 2004	IV 2004	Indeksa izmaiņas IV un III 2004	I 2005	Indeksa izmaiņas I 2005 un IV 2004	II 2005	Indeksa izmaiņas II un I 2005	III 2005	Indeksa izmaiņas III un II 2005	IV 2005	Indeksa izmaiņas IV un III 2005	I 2006	Indeksa izmaiņas I 2006 un IV 2005	II 2006	Indeksa izmaiņas II un I 2006	III 2006	Indeksa izmaiņas III un II 2006	
Visi respondenti	55.36	56.47	1.11	59.18	2.71	58.19	-0.99	61.28	3.09	61.83	0.55	58.04	-3.79	61.02	2.98	63.11	2.09	63.71	0.60	63.23	-0.48	
Nozare	Ražošanas sfēra	55.56	52.87	-2.69	58.85	5.98	57.53	-1.31	60.81	3.28	61.22	0.41	57.36	-3.86	59.51	2.15	62.55	3.04	63.07	0.52	63.05	-0.02
	Tirdzniecība	55.77	54.43	-1.34	59.42	4.99	57.28	-2.14	61.04	3.77	61.62	0.58	57.73	-3.89	60.54	2.81	62.34	1.80	63.25	0.92	63.38	0.13
	Būvniecība	58.04	52.87	-5.17	63.12	10.25	62.46	-0.66	65.29	2.83	68.82	3.53	62.97	-5.85	71.20	8.23	68.01	-3.18	69.99	1.97	66.46	-3.52
	Pakalpojumi	53.80	54.43	0.63	57.88	3.46	58.86	0.98	60.89	2.02	60.70	-0.18	57.91	-2.79	60.47	2.56	63.10	2.62	63.28	0.18	62.75	-0.53
Gada apgrozījums	Līdz Ls9 999	44.96	48.10	3.14	56.75	8.65	49.13	-7.62	53.98	4.84	51.76	-2.21	52.93	1.16	54.12	1.19	56.27	2.16	58.53	2.26	59.65	1.11
	Ls10 000 - 24 999	55.35	52.04	-3.31	60.41	8.37	58.18	-2.23	58.00	-0.18	61.42	3.42	56.00	-5.42	58.35	2.35	57.91	-0.44	61.48	3.57	64.45	2.97
	Ls25 000 - 49 999	52.65	51.60	-1.05	59.38	7.77	55.68	-3.70	55.46	-0.22	61.62	6.16	60.04	-1.59	65.21	5.17	60.43	-4.77	61.34	0.91	63.94	2.60
	Ls50 000 - 199 999	55.36	54.24	-1.11	59.62	5.38	57.58	-2.04	61.19	3.61	59.92	-1.27	55.37	-4.54	60.28	4.91	63.30	3.01	61.34	-1.95	63.96	2.61
	Ls200 000 un vairāk	56.66	61.3	4.63	61.67	0.38	62.89	1.21	66.02	3.13	66.71	0.69	62.46	-4.25	63.43	0.97	68.24	4.81	67.68	-0.56	66.27	-1.42
Darbinieku skaits	1 - 10	52.93	52.63	-0.30	56.61	3.98	55.43	-1.19	57.80	2.37	57.82	0.03	54.29	-3.53	58.06	3.77	59.08	1.01	60.43	1.35	61.05	0.62
	11 - 49	57.22	58.80	1.58	61.75	2.95	59.07	-2.68	62.87	3.80	63.44	0.56	60.91	-2.53	62.68	1.77	65.96	3.28	66.55	0.60	64.44	-2.11
	50 - 249	58.09	60.80	2.72	60.63	-0.18	62.95	2.32	67.99	5.04	68.04	0.05	62.05	-5.99	64.74	2.69	67.85	3.11	67.37	-0.48	69.73	2.36
	250 un vairāk	57.16	67.38	10.22	59.15	-8.23	59.92	0.78	69.28	9.36	68.84	-0.44	65.85	-2.99	72.32	6.47	74.46	2.14	69.92	-4.55	68.66	-1.26
Kapitāls	Vietējais	54.33	55.77	1.44	58.17	2.40	56.99	-1.18	60.22	3.23	60.77	0.55	57.16	-3.61	60.11	2.95	62.10	1.98	63.08	0.99	63.00	-0.09
	Vietējais un ārzemju	59.24	60.56	1.32	63.87	3.31	61.48	-2.38	67.51	6.03	64.97	-2.54	60.20	-4.77	65.78	5.57	67.85	2.07	66.98	-0.86	64.83	-2.15
	Ārzemju	64.42	62.5	-1.92	65.71	3.21	67.81	2.11	67.27	-0.54	69.56	2.28	67.15	-2.41	67.07	-0.08	67.97	0.90	66.08	-1.88	65.42	-0.67
Reģions	Rīga/ Pierīga	56.17	58.04	1.87	60.74	2.69	59.40	-1.33	61.40	1.99	63.26	1.86	59.16	-4.09	61.34	2.18	64.60	3.26	64.04	-0.56	63.72	-0.31
	Vidzeme	55.00	54.00	-1.00	55.37	1.37	59.47	4.11	63.32	3.85	60.35	-2.97	56.37	-3.98	61.76	5.39	61.30	-0.46	65.32	4.01	63.27	-2.05
	Kurzeme	53.60	53.02	-0.58	56.19	3.18	54.38	-1.81	59.59	5.21	61.77	2.18	57.39	-4.38	58.23	0.84	61.99	3.75	63.54	1.55	62.00	-1.54
	Zemgale	56.23	54.55	-1.69	61.56	7.01	58.83	-2.73	61.89	3.06	59.53	-2.36	60.27	0.74	63.60	3.33	60.92	-2.68	64.50	3.58	62.23	-2.28
	Latgale	52.25	54.11	1.86	54.67	0.55	50.12	-4.55	58.20	8.09	54.10	-4.10	52.06	-2.04	56.82	4.76	53.77	-3.05	56.25	2.48	61.45	5.20
Apdzīvota vieta	7 lielākās pilsētas	56.02	57.03	1.01	57.59	0.56	54.69	-2.90	58.64	3.95	57.39	-1.25	57.07	-0.32	61.23	4.15	64.35	3.13	64.28	-0.07	63.56	-0.72
	Rajona centrs	53.03	54.62	1.59	57.59	2.97	54.79	-2.80	62.85	8.06	61.28	-1.57	55.56	-5.71	58.40	2.83	59.61	1.21	62.58	2.97	65.78	3.20
	Mazpilsēta	52.89	55.09	2.20	51.74	-3.35	57.43	5.69	58.47	1.04	58.57	0.10	56.25	-2.32	65.06	8.81	59.98	-5.08	62.51	2.53	60.16	-2.35
	Pagasts/ lauki	55.82	53.71	-2.11	55.24	1.53	61.55	6.30	65.27	3.73	62.42	-2.85	57.48	-4.94	61.25	3.77	61.25	0.00	61.90	0.65	61.42	-0.47

## 2. Pārstāvētās nozares ekonomiskās aktivitātes vērtējumu indeksi

### Kopējais vērtējums

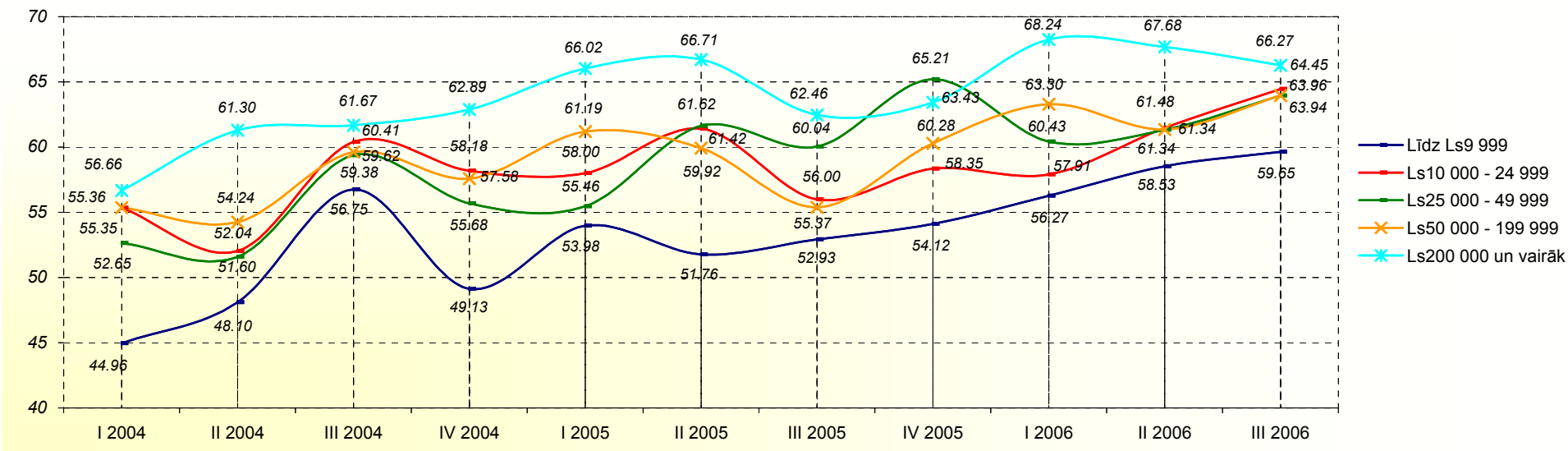


### Vērtējums dažādās uzņēmējdarbības nozarēs

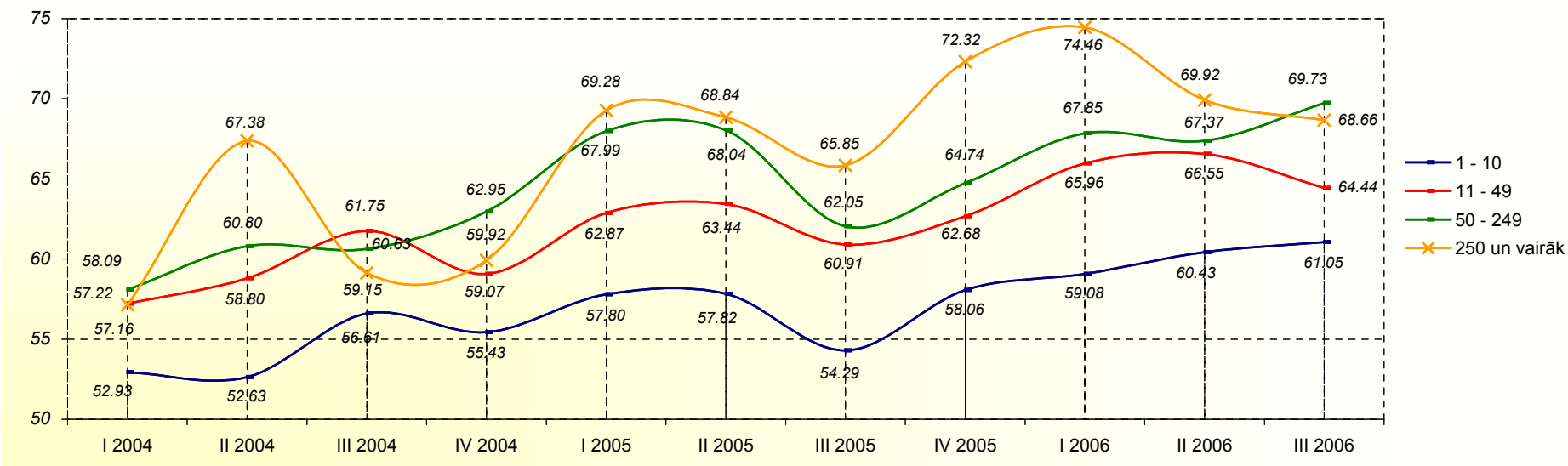


Bāze: visi respondenti, n=750

Vērtējums atkarībā no uzņēmuma gada apgrozījuma

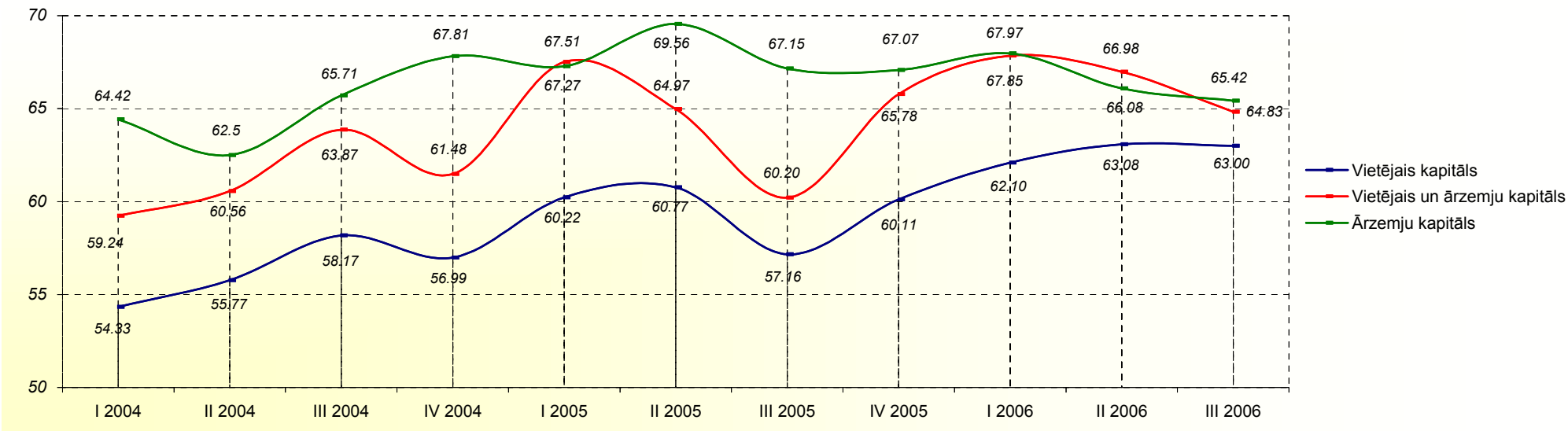


Vērtējums atkarībā no darbinieku skaita uzņēmumā

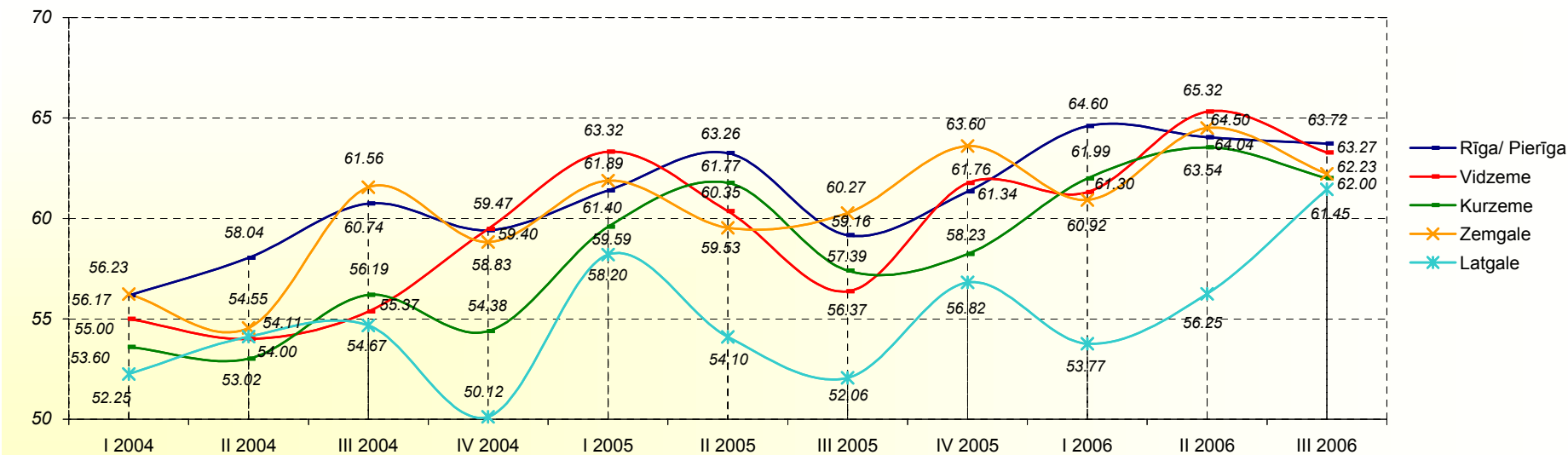


Bāze: visi respondenti, n=750

Vērtējums atkarībā no uzņēmuma kapitālu izcelsmes

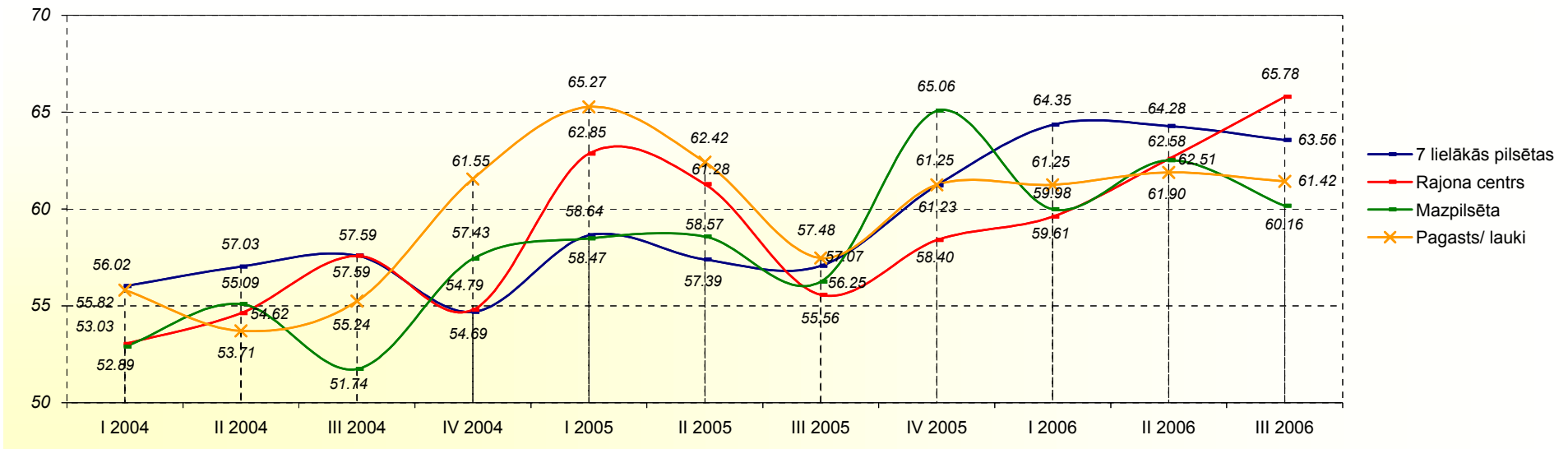


Vērtējums dažādos valsts reģionos



Bāze: visi respondenti, n=750

Vērtējums atkarībā no apdzīvotas vietas tipa



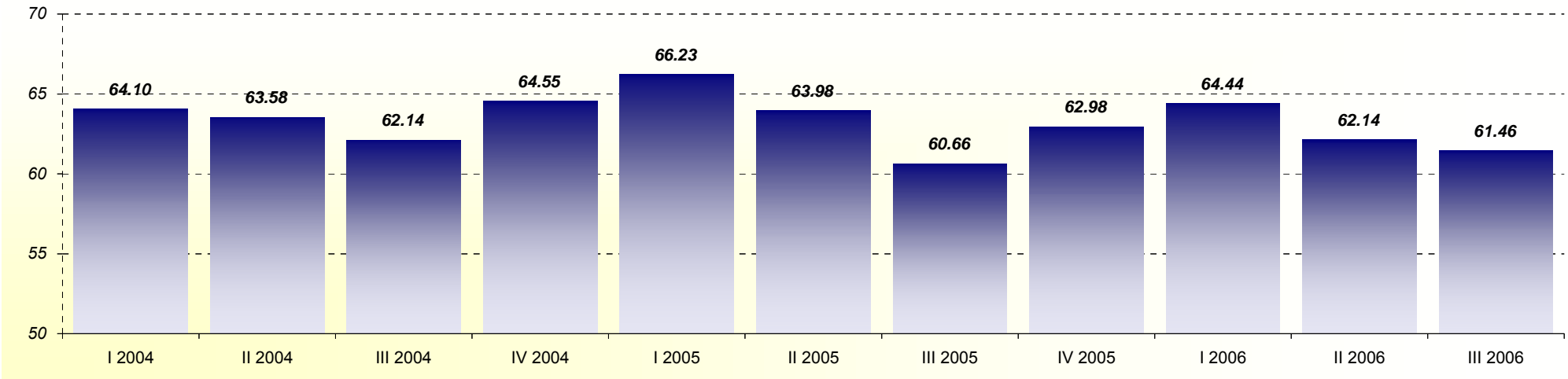
Bāze: visi respondenti, n=750

## 3. Pārstāvētās nozares konkurences vērtējumu indeksi

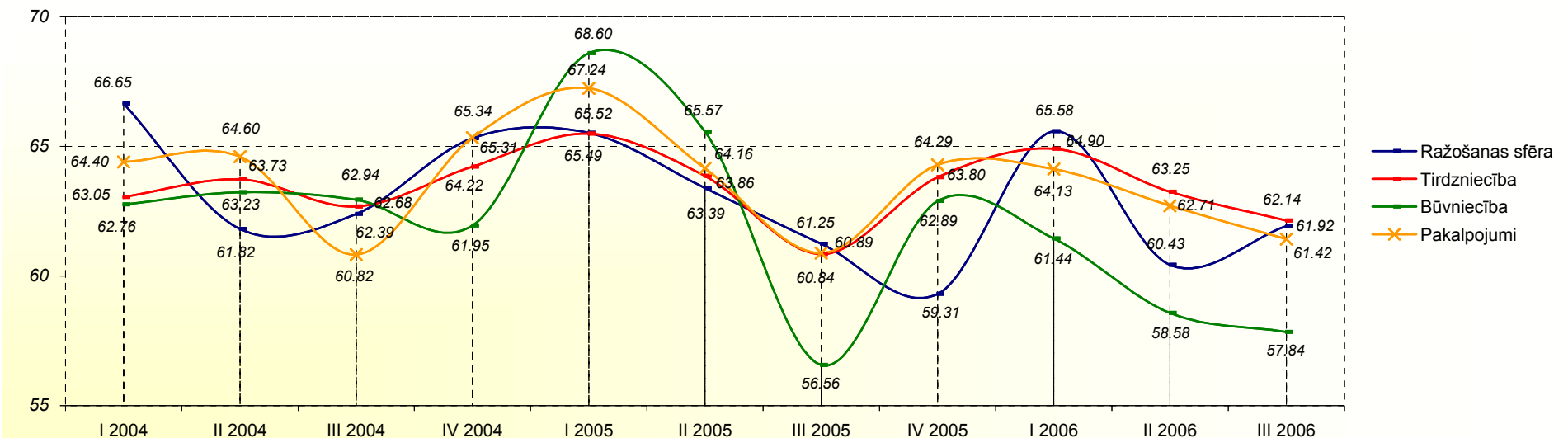
	I 2004	II 2004	Indeksa izmaiņas II un I 2004	III 2004	Indeksa izmaiņas III un II 2004	IV 2004	Indeksa izmaiņas IV un III 2004	I 2005	Indeksa izmaiņas I 2005 un IV 2004	II 2005	Indeksa izmaiņas II un I 2005	III 2005	Indeksa izmaiņas III un II 2005	IV 2005	Indeksa izmaiņas IV un III 2005	I 2006	Indeksa izmaiņas I 2006 un IV 2005	II 2006	Indeksa izmaiņas II un I 2006	III 2006	Indeksa izmaiņas III un II 2006	
Visi respondenti	64.10	63.58	-0.52	62.14	-1.44	64.55	2.41	66.23	1.68	63.98	-2.25	60.66	-3.32	62.98	2.32	64.44	1.46	62.14	-2.30	61.46	-0.68	
Nozare	Ražošanas sfēra	66.65	61.82	-4.83	62.39	0.58	65.31	2.92	65.52	0.21	63.39	-2.13	61.25	-2.14	59.31	-1.94	65.58	6.27	60.43	-5.15	61.92	1.50
	Tirdzniecība	63.05	63.73	0.68	62.68	-1.05	64.22	1.54	65.49	1.27	63.86	-1.63	60.84	-3.02	63.80	2.96	64.90	1.10	63.25	-1.65	62.14	-1.11
	Būvniecība	62.76	63.23	0.46	62.94	-0.28	61.95	-0.99	68.60	6.65	65.57	-3.03	56.56	-9.01	62.89	6.32	61.44	-1.45	58.58	-2.86	57.84	-0.74
	Pakalpojumi	64.40	64.60	0.20	60.82	-3.78	65.34	4.52	67.24	1.90	64.16	-3.08	60.89	-3.27	64.29	3.40	64.13	-0.16	62.71	-1.42	61.42	-1.28
Gada apgrozījums	Līdz Ls9 999	60.28	61.45	1.17	63.00	1.55	64.67	1.67	62.97	-1.69	63.47	0.50	57.53	-5.94	61.09	3.56	58.10	-2.99	60.66	2.56	54.78	-5.88
	Ls10 000 - 24 999	63.98	58.60	-5.38	60.56	1.96	63.28	2.72	62.79	-0.49	63.91	1.12	58.69	-5.22	60.71	2.02	63.33	2.62	60.86	-2.47	64.76	3.90
	Ls25 000 - 49 999	63.79	60.44	-3.36	61.15	0.71	62.80	1.65	62.58	-0.22	63.04	0.45	63.03	-0.01	65.60	2.58	63.06	-2.54	59.42	-3.64	63.94	4.52
	Ls50 000 - 199 999	64.72	64.36	-0.37	62.88	-1.48	63.34	0.47	69.27	5.92	62.36	-6.91	60.70	-1.66	61.69	0.99	64.90	3.21	62.46	-2.44	60.03	-2.43
	Ls200 000 un vairāk	64.35	65.08	0.74	62.64	-2.44	66.21	3.57	69.00	2.80	65.87	-3.13	61.36	-4.51	64.70	3.34	68.02	3.32	63.86	-4.16	63.52	-0.34
Darbinieku skaits	1 - 10	63.80	62.44	-1.36	62.65	0.21	63.93	1.29	64.51	0.57	62.69	-1.82	59.23	-3.46	61.99	2.76	62.55	0.56	61.71	-0.84	59.90	-1.80
	11 - 49	64.57	64.11	-0.46	60.88	-3.23	64.55	3.67	68.45	3.90	64.80	-3.65	61.94	-2.86	63.35	1.41	66.44	3.09	62.53	-3.91	63.08	0.55
	50 - 249	65.98	66.65	0.67	63.45	-3.20	65.25	1.81	67.27	2.02	65.67	-1.60	61.91	-3.76	64.89	2.98	66.05	1.15	63.54	-2.50	64.34	0.80
	250 un vairāk	62.53	60.53	-2.00	61.31	0.78	68.13	6.83	66.08	-2.05	66.95	0.87	60.49	-6.46	66.07	5.58	66.34	0.27	65.90	-0.45	63.29	-2.60
Kapitāls	Vietējais	63.78	63.41	-0.37	62.03	-1.38	64.08	2.05	65.84	1.76	63.52	-2.32	59.98	-3.54	62.32	2.33	63.99	1.67	61.78	-2.21	61.00	-0.78
	Vietējais un ārzemju	64.77	63.89	-0.89	61.56	-2.33	66.28	4.72	69.42	3.14	65.22	-4.19	63.52	-1.70	64.85	1.33	67.80	2.95	62.78	-5.02	64.08	1.30
	Ārzemju	67.76	66.08	-1.69	65.01	-1.07	67.63	2.62	67.45	-0.18	67.47	0.02	66.31	-1.16	69.57	3.26	64.48	-5.09	64.84	0.36	66.40	1.56
Reģions	Rīga/ Pierīga	63.34	64.13	0.79	62.62	-1.51	64.91	2.29	66.25	1.34	65.58	-0.67	61.98	-3.61	63.68	1.71	65.18	1.49	62.76	-2.42	61.99	-0.77
	Vidzeme	66.05	60.21	-5.84	59.56	-0.65	63.80	4.24	65.82	2.02	59.87	-5.95	60.03	0.16	60.58	0.55	64.25	3.67	58.41	-5.84	61.06	2.65
	Kurzeme	64.13	62.59	-1.54	61.57	-1.02	65.39	3.82	65.86	0.48	63.56	-2.30	57.78	-5.79	61.62	3.84	62.25	0.63	60.18	-2.06	59.89	-0.29
	Zemgale	65.50	63.21	-2.29	63.63	0.42	62.33	-1.30	67.90	5.56	61.11	-6.78	60.05	-1.06	65.54	5.48	62.66	-2.88	63.82	1.16	58.11	-5.70
	Latgale	64.50	65.59	1.09	62.18	-3.40	63.15	0.96	65.92	2.77	60.66	-5.26	56.81	-3.85	57.83	1.02	61.96	4.13	62.31	0.36	63.25	0.94
Apdzīvota vieta	7 lielākās pilsētas	63.86	63.81	-0.05	62.14	-1.67	63.27	1.13	65.96	2.68	61.86	-4.10	58.49	-3.37	63.51	5.02	65.11	1.61	62.58	-2.53	61.66	-0.92
	Rajona centrs	64.27	62.88	-1.39	61.40	-1.48	63.05	1.65	66.33	3.28	61.53	-4.80	58.38	-3.15	61.75	3.37	61.84	0.09	61.93	0.09	62.89	0.96
	Mazpilsēta	65.23	63.43	-1.80	60.71	-2.72	64.61	3.90	66.90	2.29	58.93	-7.97	58.21	-0.72	61.15	2.94	64.84	3.70	61.08	-3.76	58.29	-2.79
	Pagasts/ lauki	64.93	62.01	-2.92	58.92	-3.09	67.83	8.91	65.52	-2.31	61.26	-4.26	61.81	0.55	61.30	-0.50	62.90	1.60	59.72	-3.18	62.64	2.92

### 3. Pārstāvētās nozares konkurences vērtējumu indeksi

#### Kopējais vērtējums

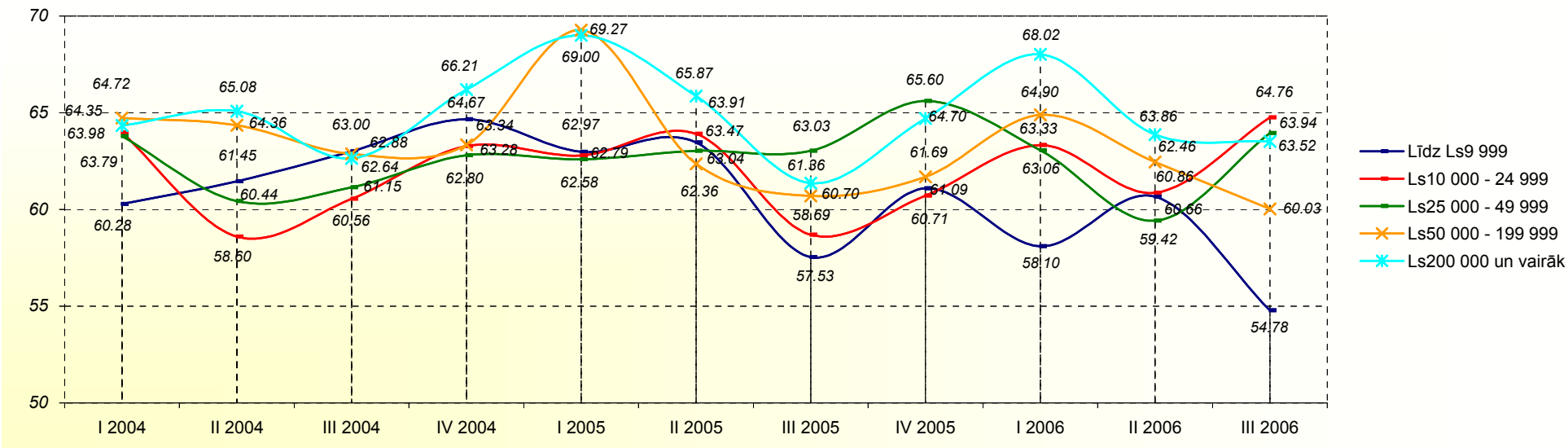


#### Vērtējums dažādās uzņēmējdarbības nozarēs

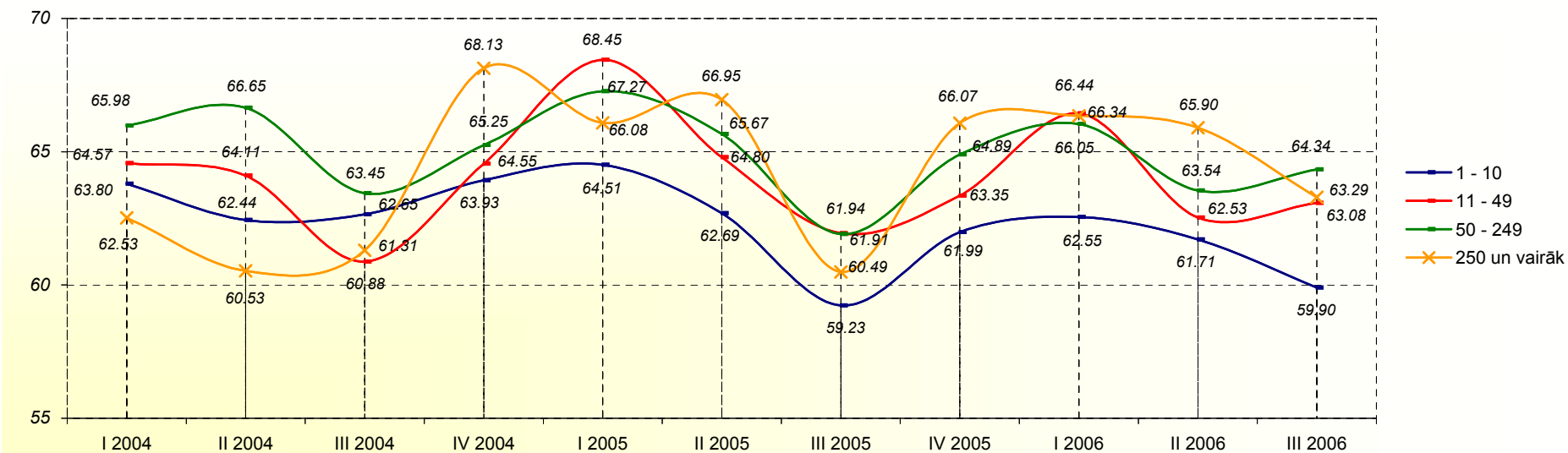


Bāze: visi respondenti, n=750

Vērtējums atkarībā no uzņēmuma gada apgrozījuma

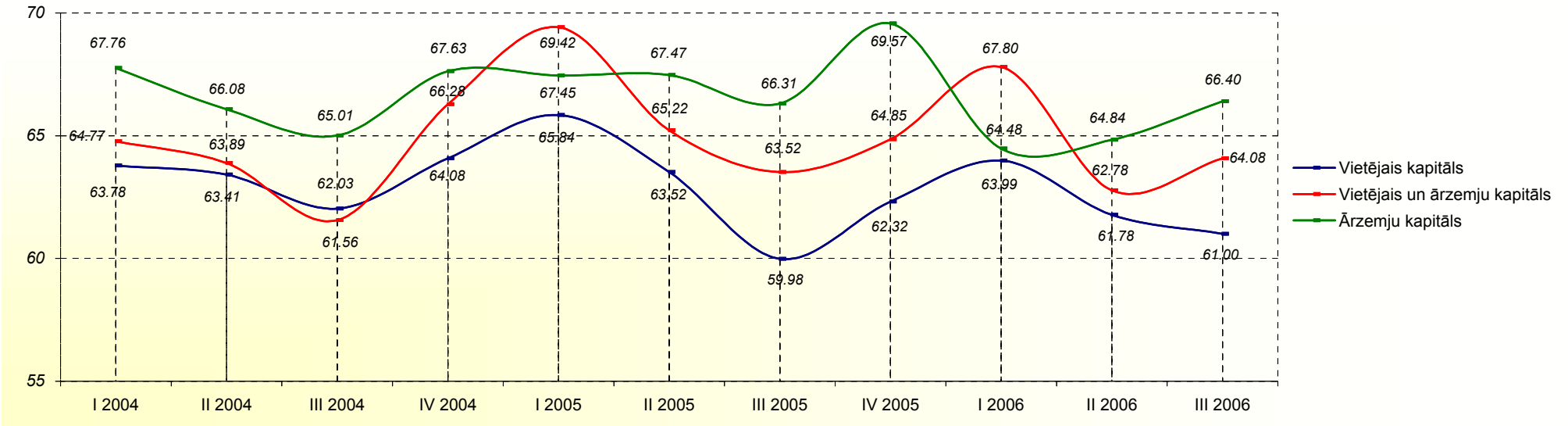


Vērtējums atkarībā no darbinieku skaita uzņēmumā

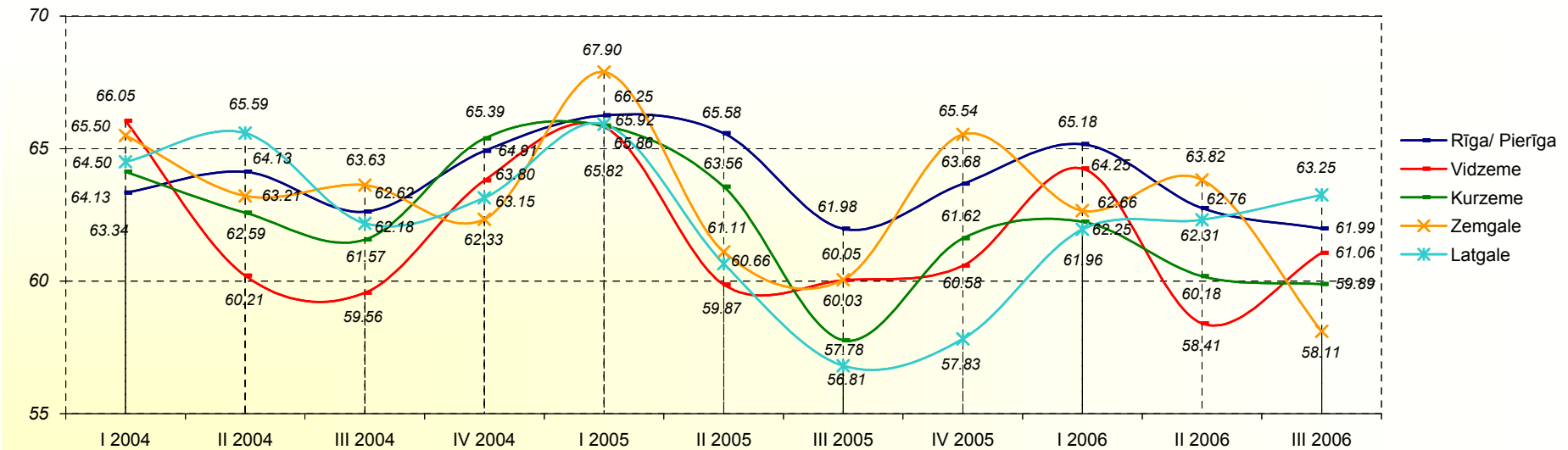


Bāze: visi respondenti, n=750

Vērtējums atkarībā no uzņēmuma kapitālu izcelsmes

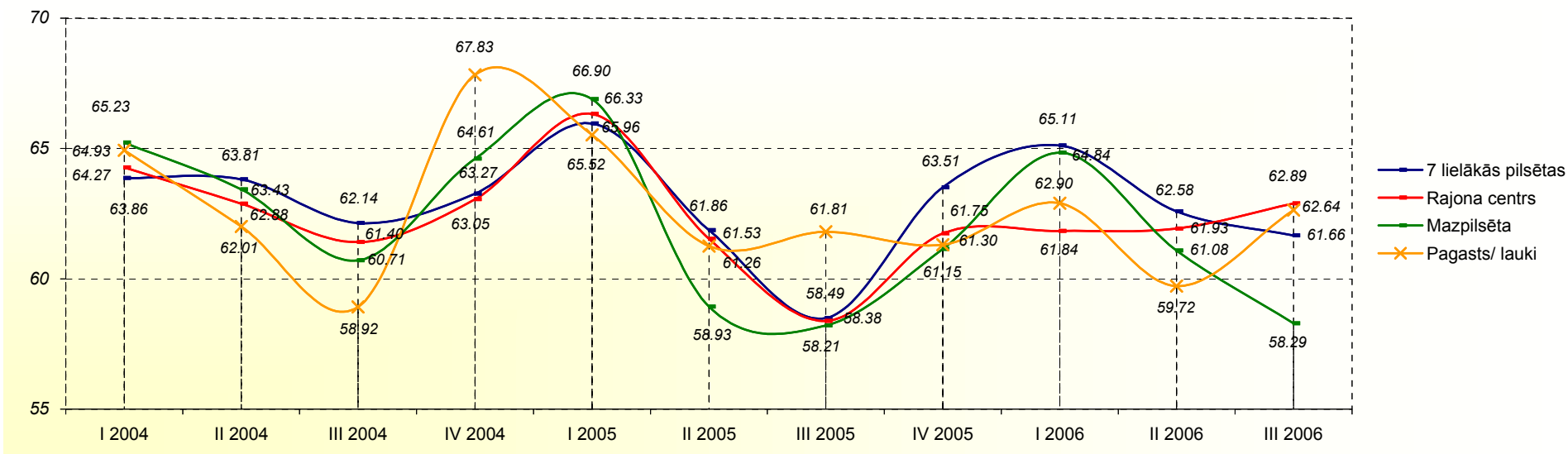


Vērtējums dažādos valsts reģionos



Bāze: visi respondenti, n=750

Vērtējums atkarībā no apdzīvotas vietas tipa



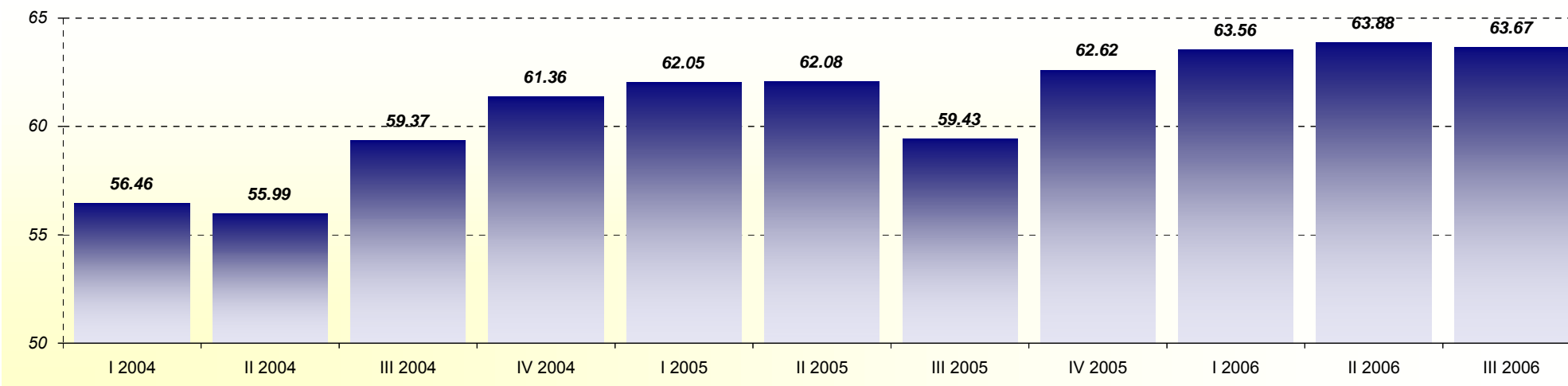
Bāze: visi respondenti, n=750

## 4. Uzņēmuma apgrozījuma vērtējumu indeksi

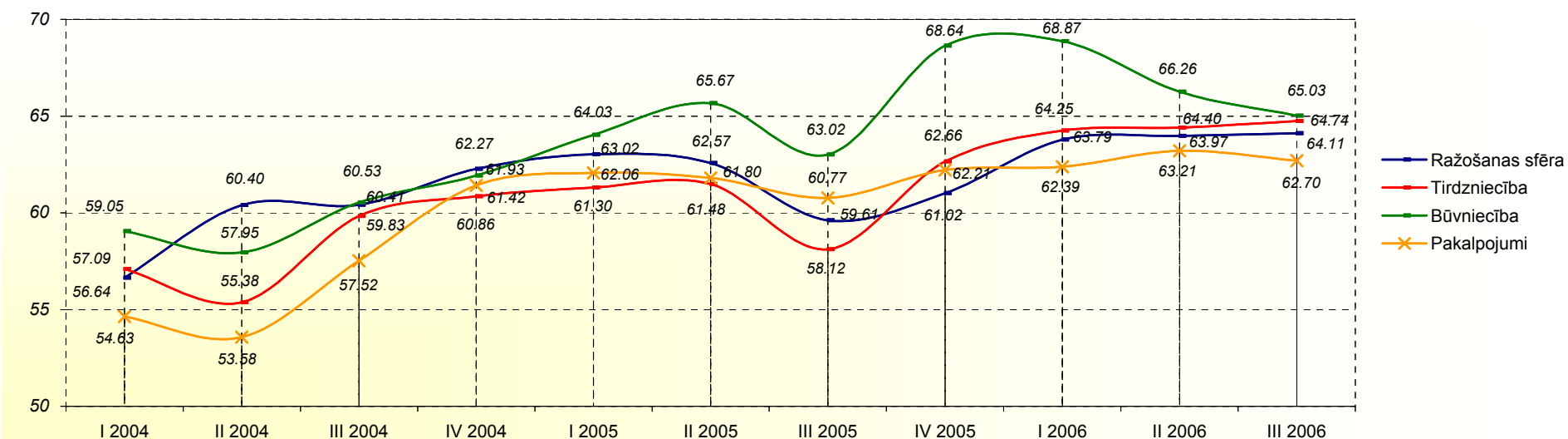
	I 2004	II 2004	Indeksa izmaiņas II un I 2004	III 2004	Indeksa izmaiņas III un II 2004	IV 2004	Indeksa izmaiņas IV un III 2004	I 2005	Indeksa izmaiņas I 2005 un IV 2004	II 2005	Indeksa izmaiņas II un I 2005	III 2005	Indeksa izmaiņas III un II 2005	IV 2005	Indeksa izmaiņas IV un III 2005	I 2006	Indeksa izmaiņas I 2006 un IV 2005	II 2006	Indeksa izmaiņas II un I 2006	III 2006	Indeksa izmaiņas III un II 2006	
Visi respondenti	56.46	55.99	-0.47	59.37	3.37	61.36	2.00	62.05	0.69	62.08	0.03	59.43	-2.65	62.62	3.19	63.56	0.94	63.88	0.33	63.67	-0.22	
Nozare	Ražošanas sfēra	56.64	60.40	3.77	60.41	0.01	62.27	1.86	63.02	0.76	62.57	-0.46	59.61	-2.95	61.02	1.40	63.79	2.77	63.97	0.19	64.11	0.14
	Tirdzniecība	57.09	55.38	-1.72	59.83	4.45	60.86	1.03	61.30	0.44	61.48	0.18	58.12	-3.36	62.66	4.54	64.25	1.59	64.40	0.15	64.74	0.34
	Būvniecība	59.05	57.95	-1.09	60.53	2.58	61.93	1.40	64.03	2.10	65.67	1.64	63.02	-2.65	68.64	5.62	68.87	0.23	66.26	-2.61	65.03	-1.23
	Pakalpojumi	54.63	53.58	-1.05	57.52	3.94	61.42	3.90	62.06	0.64	61.80	-0.26	60.77	-1.03	62.21	1.44	62.39	0.17	63.21	0.82	62.70	-0.51
Gada apgrozījums	Līdz Ls9 999	44.42	47.76	3.34	59.89	12.13	52.21	-7.69	53.04	0.83	51.89	-1.15	54.29	2.41	54.90	0.60	55.66	0.76	55.58	-0.08	58.33	2.76
	Ls10 000 - 24 999	55.62	54.74	-0.88	55.79	1.05	58.10	2.32	58.67	0.57	57.61	-1.05	57.09	-0.53	60.16	3.07	59.50	-0.66	62.16	2.67	64.71	2.55
	Ls25 000 - 49 999	59.16	55.85	-3.31	59.00	3.15	60.19	1.19	58.42	-1.77	62.30	3.87	60.35	-1.95	64.74	4.40	63.33	-1.42	58.79	-4.53	63.79	5.00
	Ls50 000 - 199 999	57.87	55.62	-2.25	62.22	6.60	60.92	-1.30	64.32	3.41	61.07	-3.25	58.20	-2.87	63.19	4.99	62.05	-1.14	61.71	-0.34	65.75	4.04
	Ls200 000 un vairāk	57.09	61.07	3.98	62.00	0.93	66.54	4.54	66.49	-0.04	67.62	1.13	64.29	-3.33	65.67	1.38	70.16	4.50	67.97	-2.19	68.49	0.52
Darbinieku skaits	1 - 10	54.28	53.67	-0.61	57.07	3.40	57.85	0.78	58.67	0.82	57.86	-0.81	56.21	-1.65	60.16	3.95	60.42	0.26	60.19	-0.22	61.25	1.05
	11 - 49	59.51	57.38	-2.12	61.10	3.71	63.05	1.95	64.29	1.25	63.61	-0.68	62.83	-0.78	63.61	0.78	65.03	1.42	66.64	1.61	65.37	-1.27
	50 - 249	60.47	60.20	-0.27	61.83	1.63	67.00	5.17	66.98	-0.02	69.63	2.66	61.57	-8.06	66.46	4.89	68.76	2.30	67.47	-1.29	69.73	2.25
	250 un vairāk	54.36	64.47	10.11	61.03	-3.44	65.68	4.65	66.45	0.77	66.73	0.28	66.96	0.23	74.04	7.07	75.74	1.70	75.50	-0.24	70.83	-4.67
Kapitāls	Vietējais	55.51	55.13	-0.39	58.68	3.55	60.47	1.79	61.07	0.60	60.91	-0.16	58.24	-2.67	61.56	3.32	62.75	1.19	63.37	0.62	63.40	0.03
	Vietējais un ārzemju	58.69	59.31	0.62	62.06	2.75	64.58	2.51	66.41	1.83	66.12	-0.29	63.89	-2.23	66.79	2.90	64.67	-2.12	65.79	1.12	65.01	-0.78
	Ārzemju	66.73	66.93	0.20	65.29	-1.64	67.35	2.06	69.82	2.47	70.03	0.21	69.85	-0.18	71.64	1.78	71.43	-0.21	66.66	-4.76	67.20	0.54
Reģions	Rīga/ Pierīga	56.62	56.65	0.03	60.06	3.41	61.77	1.71	62.93	1.16	63.11	0.18	60.84	-2.27	63.32	2.49	64.49	1.17	64.95	0.47	64.06	-0.89
	Vidzeme	56.76	55.87	-0.89	57.19	1.32	63.52	6.32	62.09	-1.42	60.51	-1.58	57.30	-3.21	62.15	4.85	64.73	2.58	66.61	1.88	63.93	-2.69
	Kurzeme	57.22	54.85	-2.37	58.65	3.80	59.96	1.31	61.14	1.19	63.93	2.79	58.31	-5.63	58.91	0.61	64.28	5.37	61.57	-2.71	63.67	2.10
	Zemgale	59.69	58.15	-1.54	61.85	3.69	59.64	-2.20	60.58	0.94	58.81	-1.77	60.37	1.56	65.27	4.90	59.08	-6.19	62.29	3.20	62.55	0.26
	Latgale	51.11	51.54	0.43	56.01	4.47	57.26	1.25	56.55	-0.71	56.04	-0.51	54.51	-1.52	57.64	3.13	54.97	-2.67	53.73	-1.24	60.51	6.79
Apdzīvota vieta	7 lielākās pilsētas	56.51	56.03	-0.48	59.26	3.23	59.40	0.14	58.88	-0.52	58.56	-0.32	58.51	-0.04	63.12	4.60	64.42	1.30	64.74	0.33	64.02	-0.72
	Rajona centrs	57.13	55.50	-1.62	58.69	3.18	61.17	2.49	62.68	1.51	62.20	-0.49	56.45	-5.75	59.74	3.29	60.03	0.29	62.13	2.10	66.32	4.19
	Mazpilsēta	50.99	53.88	2.90	54.39	0.50	60.83	6.45	58.62	-2.22	60.07	1.45	58.09	-1.98	63.72	5.63	61.33	-2.39	64.49	3.16	59.97	-4.52
	Pagasts/ lauki	59.86	58.30	-1.56	58.68	0.38	61.67	2.99	61.35	-0.32	61.85	0.50	57.13	-4.72	62.63	5.50	64.05	1.42	59.69	-4.36	62.58	2.89

#### 4. Uzņēmuma apgrozījuma vērtējumu indeksi

##### Kopējais vērtējums

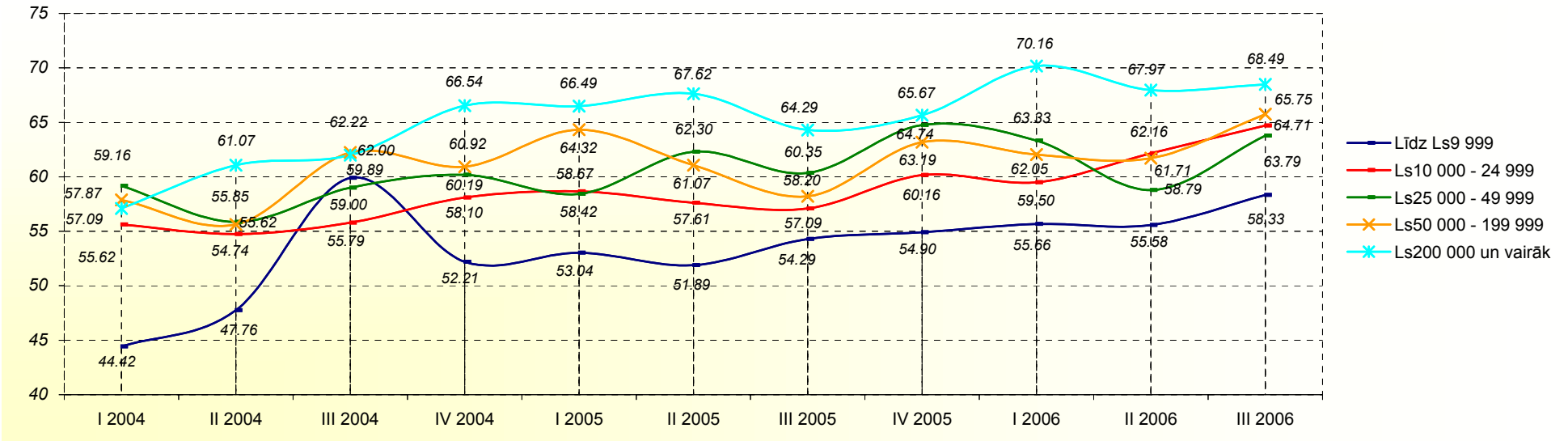


##### Vērtējums dažādās uzņēmējdarbības nozarēs

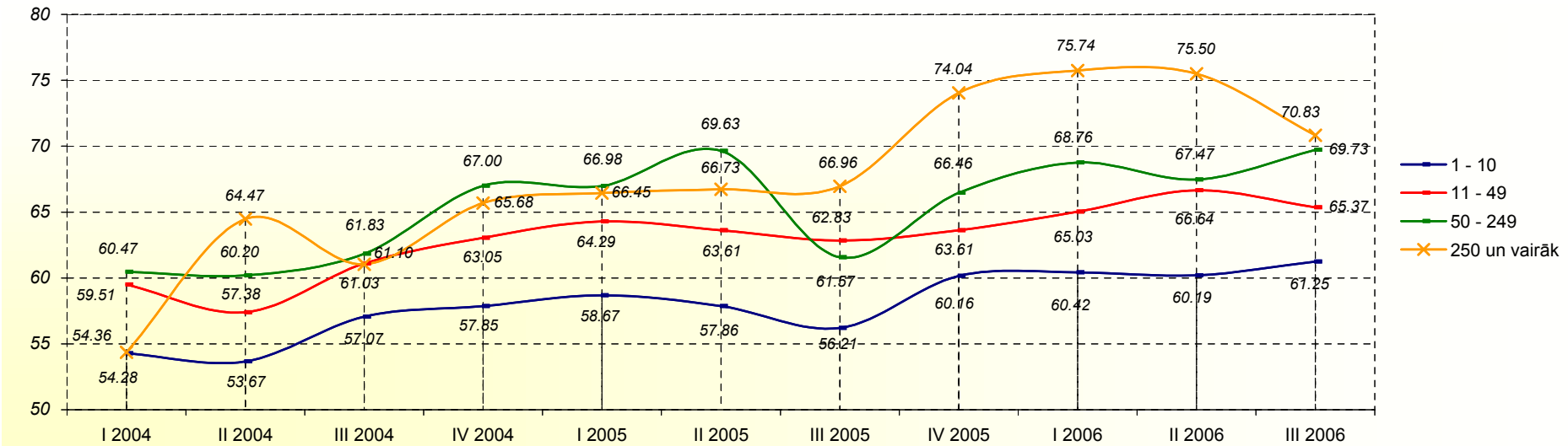


Bāze: visi respondenti, n=750

Vērtējums atkarībā no uzņēmuma gada apgrozījuma

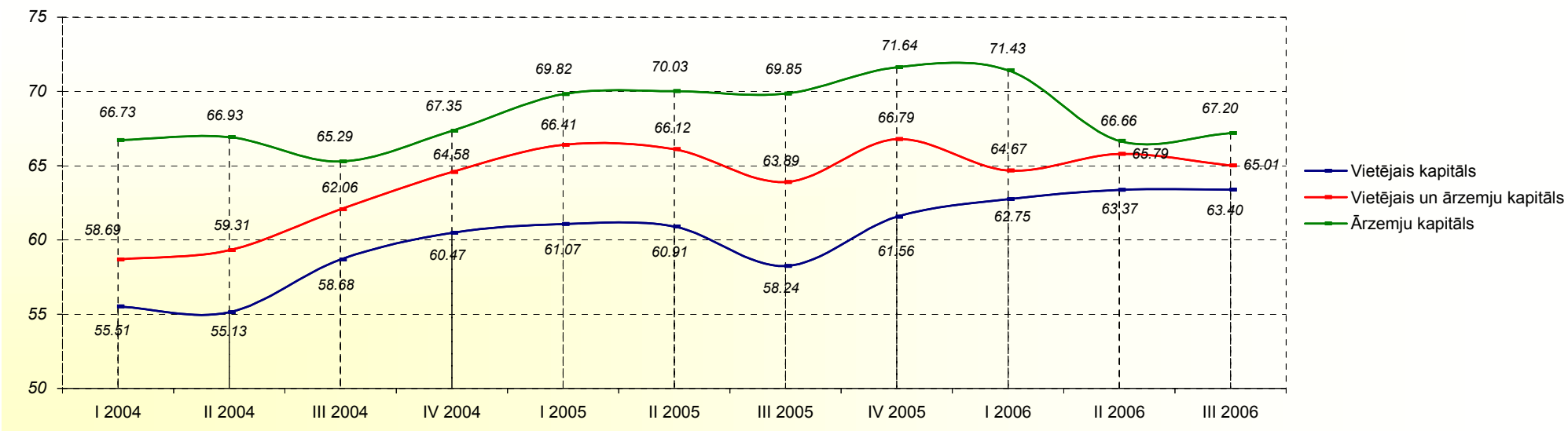


Vērtējums atkarībā no darbinieku skaita uzņēmumā

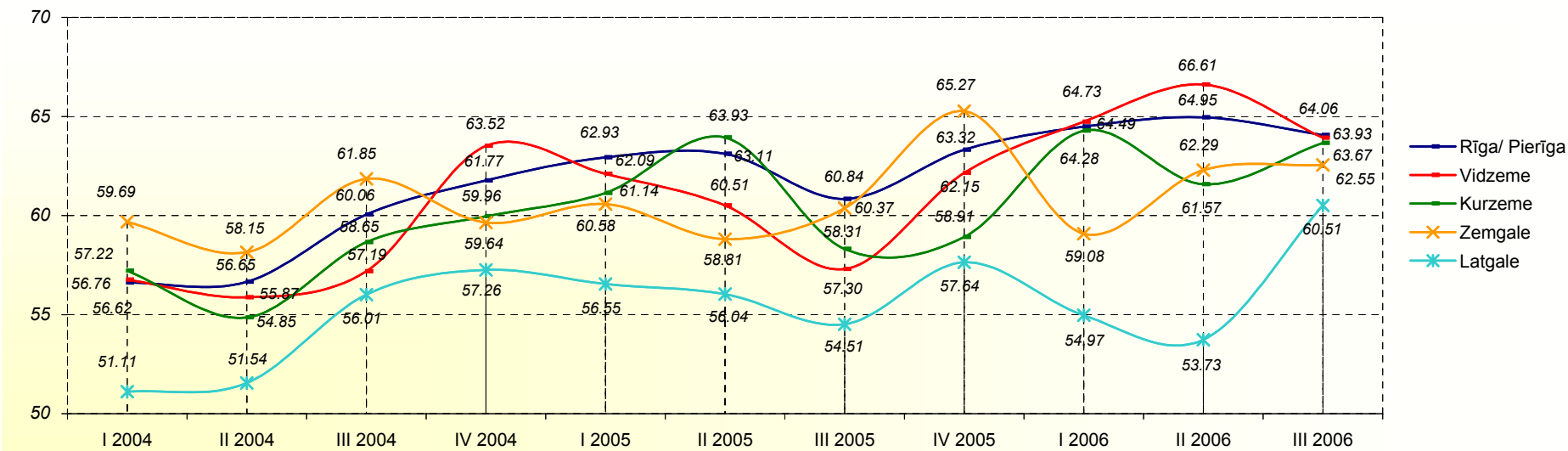


Bāze: visi respondenti, n=750

Vērtējums atkarībā no uzņēmuma kapitālu izcelsmes

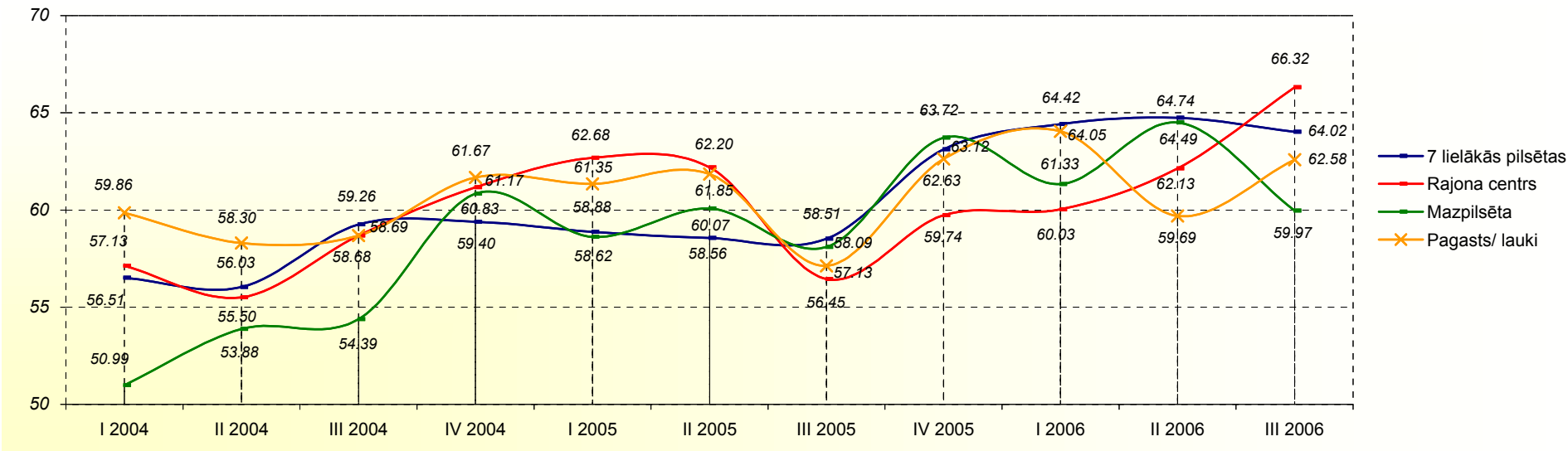


Vērtējums dažādos valsts reģionos



Bāze: visi respondenti, n=750

Vērtējums atkarībā no apdzīvotas vietas tipa



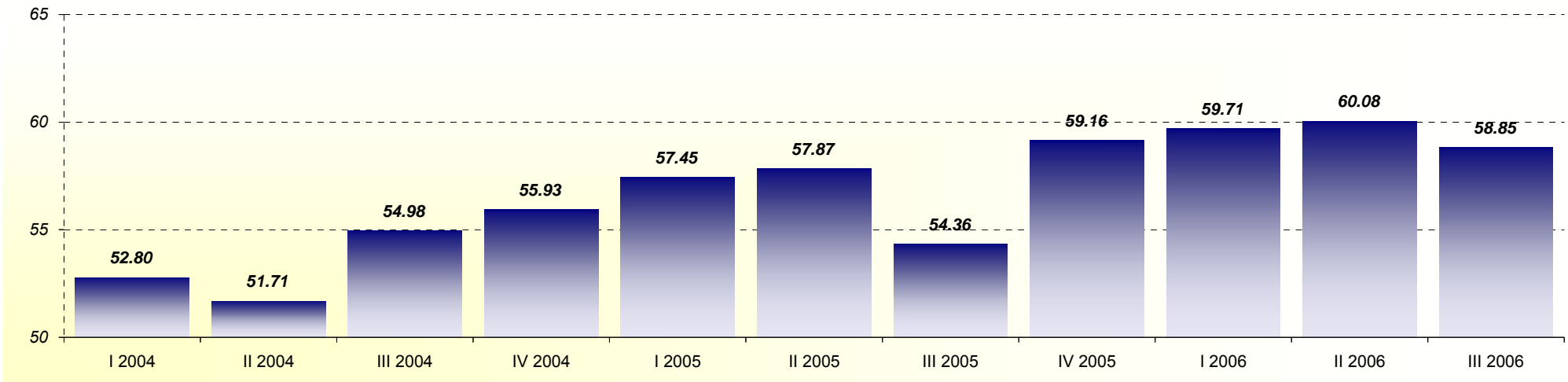
Bāze: visi respondenti, n=750

## 5. Uzņēmuma rentabilitātes vērtējumu indeksi

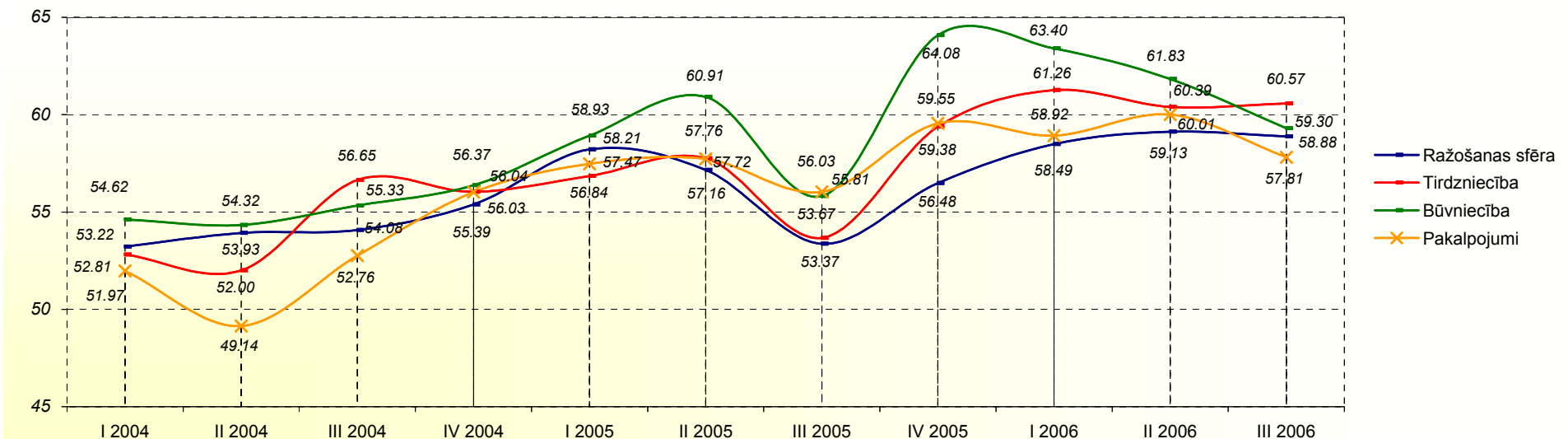
	I 2004	II 2004	Indeksa izmaiņas II un I 2004	III 2004	Indeksa izmaiņas III un II 2004	IV 2004	Indeksa izmaiņas IV un III 2004	I 2005	Indeksa izmaiņas I 2005 un IV 2004	II 2005	Indeksa izmaiņas II un I 2005	III 2005	Indeksa izmaiņas III un II 2005	IV 2005	Indeksa izmaiņas IV un III 2005	I 2006	Indeksa izmaiņas I 2006 un IV 2005	II 2006	Indeksa izmaiņas II un I 2006	III 2006	Indeksa izmaiņas III un II 2006	
Visi respondenti	52.80	51.71	-1.09	54.98	3.27	55.93	0.96	57.45	1.51	57.87	0.43	54.36	-3.52	59.16	4.81	59.71	0.54	60.08	0.37	58.85	-1.23	
Nozare	Ražošanas sfēra	53.22	53.93	0.71	54.08	0.15	55.39	1.31	58.21	2.82	57.16	-1.05	53.37	-3.78	56.48	3.11	58.49	2.01	59.13	0.64	58.88	-0.25
	Tirdzniecība	52.81	52.00	-0.81	56.65	4.65	56.04	-0.62	56.84	0.81	57.76	0.92	53.67	-4.10	59.38	5.72	61.26	1.88	60.39	-0.87	60.57	0.18
	Būvniecība	54.62	54.32	-0.29	55.33	1.00	56.37	1.04	58.93	2.56	60.91	1.99	55.81	-5.10	64.08	8.27	63.40	-0.68	61.83	-1.58	59.30	-2.53
	Pakalpojumi	51.97	49.14	-2.83	52.76	3.62	56.03	3.27	57.47	1.44	57.72	0.25	56.03	-1.69	59.55	3.52	58.92	-0.63	60.01	1.09	57.81	-2.20
Gada apgrozījums	Līdz Ls9 999	46.61	45.37	-1.24	54.30	8.93	50.44	-3.86	51.39	0.95	51.62	0.23	52.92	1.30	53.61	0.68	54.50	0.89	55.70	1.20	57.29	1.59
	Ls10 000 - 24 999	51.78	52.27	0.50	55.65	3.38	54.54	-1.11	55.41	0.87	54.93	-0.48	54.36	-0.58	57.81	3.46	56.13	-1.68	59.92	3.79	59.17	-0.75
	Ls25 000 - 49 999	58.67	48.02	-10.66	57.10	9.09	58.53	1.43	53.78	-4.75	59.60	5.82	57.26	-2.33	61.61	4.35	61.44	-0.17	57.96	-3.48	61.40	3.44
	Ls50 000 - 199 999	52.73	50.90	-1.83	56.28	5.38	55.47	-0.81	59.84	4.37	56.75	-3.09	52.44	-4.31	58.92	6.47	58.12	-0.80	57.26	-0.86	61.96	4.70
	Ls200 000 un vairāk	52.95	54.68	1.72	55.04	0.36	57.01	1.97	59.06	2.05	60.79	1.73	55.70	-5.09	60.31	4.60	63.03	2.73	61.73	-1.30	61.99	0.25
Darbinieku skaits	1 - 10	51.16	50.01	-1.15	53.95	3.94	54.20	0.25	55.31	1.11	54.56	-0.75	53.23	-1.33	57.05	3.82	57.83	0.78	57.99	0.16	56.99	-1.00
	11 - 49	54.54	53.20	-1.34	56.36	3.17	56.73	0.37	59.65	2.92	59.93	0.27	56.06	-3.86	60.09	4.02	59.93	-0.16	62.34	2.41	60.17	-2.16
	50 - 249	55.62	53.03	-2.59	55.45	2.42	58.20	2.75	59.56	1.37	62.79	3.23	55.31	-7.48	63.10	7.79	64.42	1.31	61.22	-3.20	63.98	2.76
	250 un vairāk	52.35	54.86	2.52	49.95	-4.91	57.92	7.97	55.11	-2.81	55.89	0.78	52.70	-3.19	64.14	11.44	65.76	1.62	64.50	-1.26	60.42	-4.08
Kapitāls	Vietējais	51.83	51.06	-0.77	54.30	3.24	55.18	0.88	56.59	1.41	56.95	0.35	53.38	-3.57	58.14	4.76	58.91	0.77	59.73	0.82	58.74	-1.00
	Vietējais un ārzemju	55.83	54.12	-1.71	59.13	5.01	58.43	-0.70	61.29	2.86	60.92	-0.37	57.31	-3.61	62.91	5.60	61.89	-1.02	61.36	-0.53	58.62	-2.74
	Ārzemju	62.30	60.16	-2.14	57.92	-2.23	61.20	3.27	63.92	2.72	64.15	0.23	64.29	0.14	68.59	4.30	65.89	-2.70	61.91	-3.98	61.51	-0.40
Reģions	Rīga/ Pierīga	53.44	51.90	-1.55	56.00	4.10	56.68	0.68	58.08	1.40	58.95	0.86	55.68	-3.27	59.65	3.97	60.20	0.55	60.97	0.77	58.81	-2.15
	Vidzeme	53.25	53.80	0.55	53.45	-0.34	57.30	3.84	58.05	0.75	58.31	0.26	52.93	-5.38	58.65	5.72	60.72	2.07	60.63	-0.10	60.79	0.17
	Kurzeme	51.71	50.99	-0.72	52.50	1.51	52.73	0.23	55.92	3.20	58.28	2.36	53.25	-5.03	56.11	2.86	61.07	4.96	59.08	-1.99	58.50	-0.58
	Zemgale	53.99	52.04	-1.95	55.07	3.04	53.63	-1.44	57.98	4.35	52.89	-5.09	55.54	2.65	61.27	5.73	56.54	-4.73	59.20	2.66	59.80	0.60
	Latgale	48.67	48.38	-0.29	52.40	4.02	52.74	0.34	52.28	-0.46	51.97	-0.32	47.88	-4.08	56.70	8.82	53.77	-2.94	51.71	-2.06	55.84	4.13
Apdzīvota vieta	7 lielākās pilsētas	52.97	51.63	-1.33	53.24	1.61	53.22	-0.02	54.54	1.33	53.99	-0.55	52.48	-1.52	59.73	7.26	60.64	0.91	61.07	0.44	59.00	-2.07
	Rajona centrs	51.51	51.75	0.24	54.40	2.64	54.32	-0.07	57.68	3.36	58.15	0.47	52.66	-5.49	56.49	3.83	57.06	0.57	58.66	1.60	63.70	5.04
	Mazpilsēta	49.20	50.96	1.77	50.31	-0.65	58.18	7.87	54.68	-3.51	56.03	1.35	53.28	-2.74	59.38	6.09	59.21	-0.17	61.60	2.39	53.75	-7.85
	Pagasts/ lauki	57.41	53.38	-4.03	52.89	-0.49	55.09	2.20	59.58	4.49	57.96	-1.62	52.26	-5.70	58.74	6.48	56.78	-1.96	53.36	-3.42	58.82	5.46

## 5. Uzņēmuma rentabilitātes vērtējumu indeksi

### Kopējais vērtējums

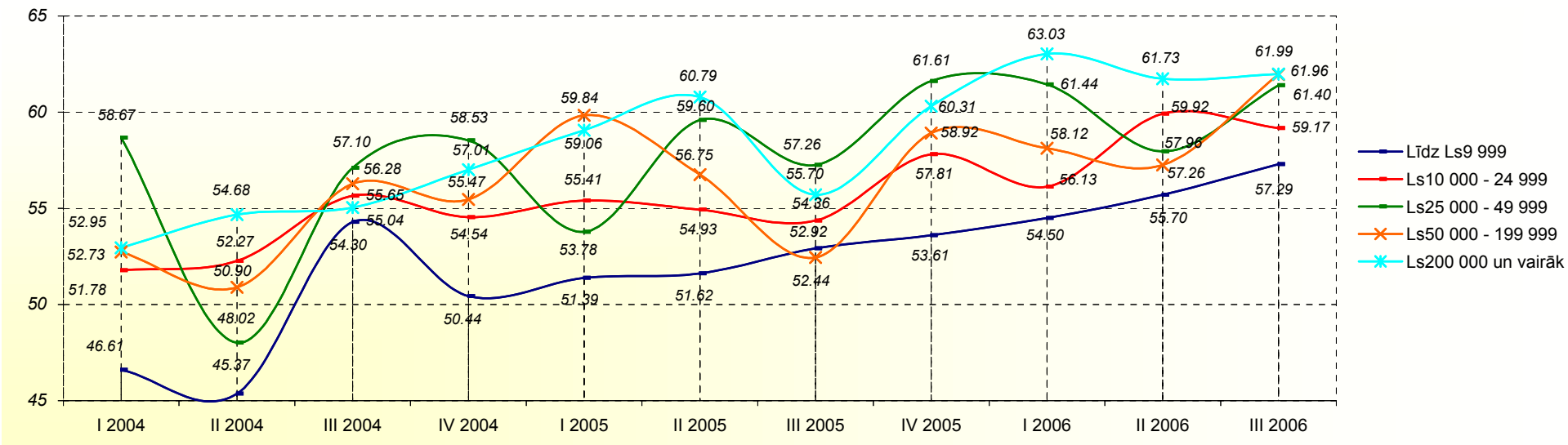


### Vērtējums dažādās uzņēmējdarbības nozarēs

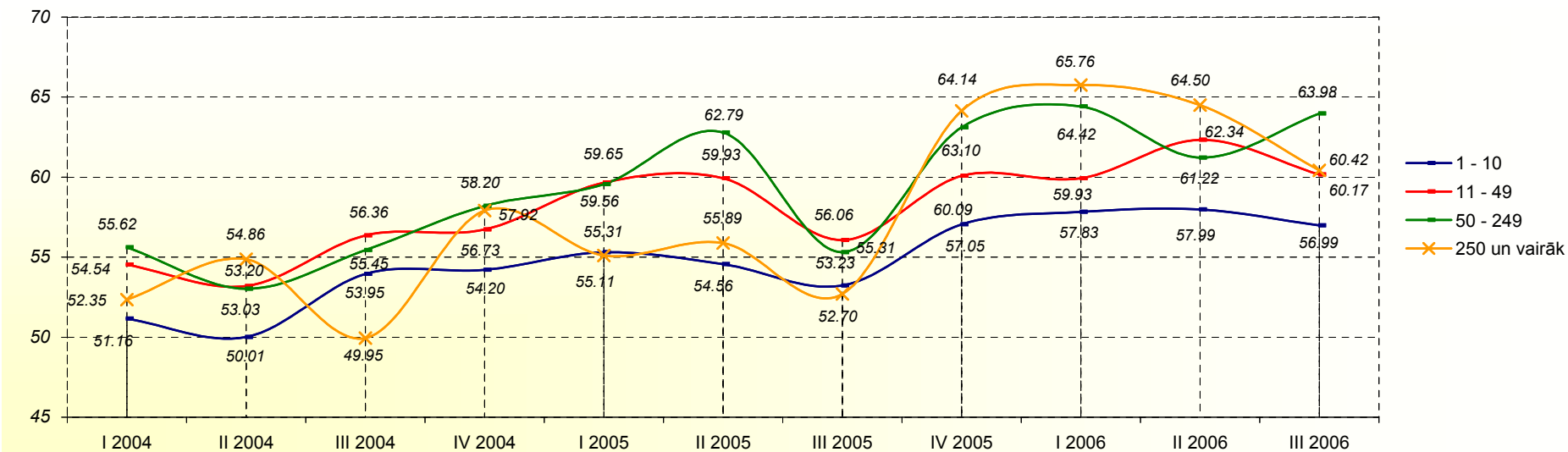


Bāze: visi respondenti, n=750

Vērtējums atkarībā no uzņēmuma gada apgrozījuma

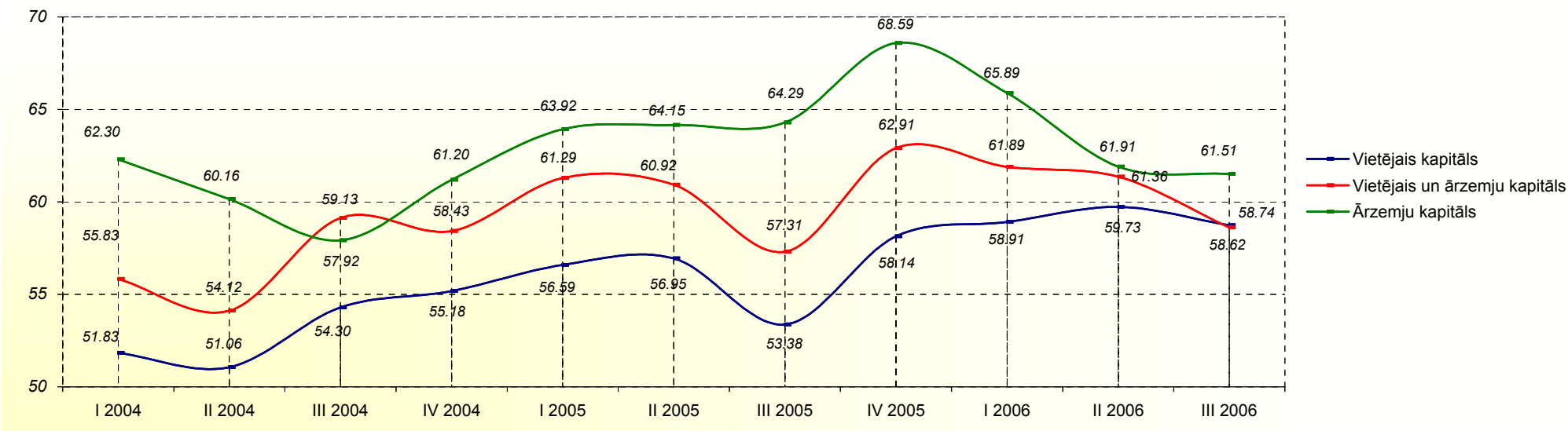


Vērtējums atkarībā no darbinieku skaita uzņēmumā

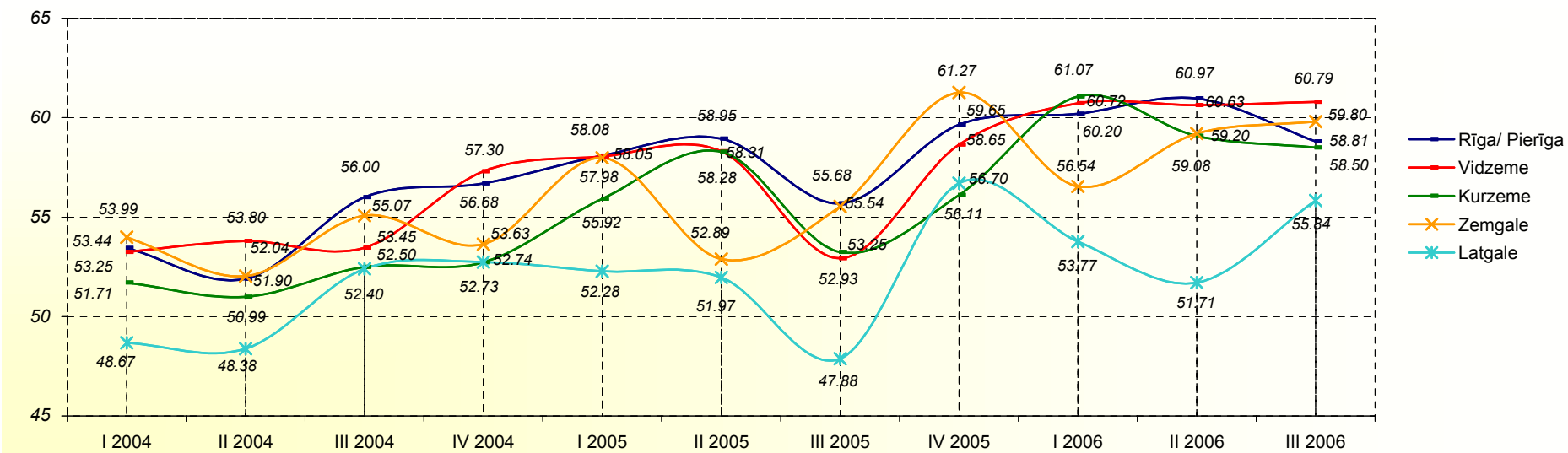


Bāze: visi respondenti, n=750

Vērtējums atkarībā no uzņēmuma kapitālu izcelsmes

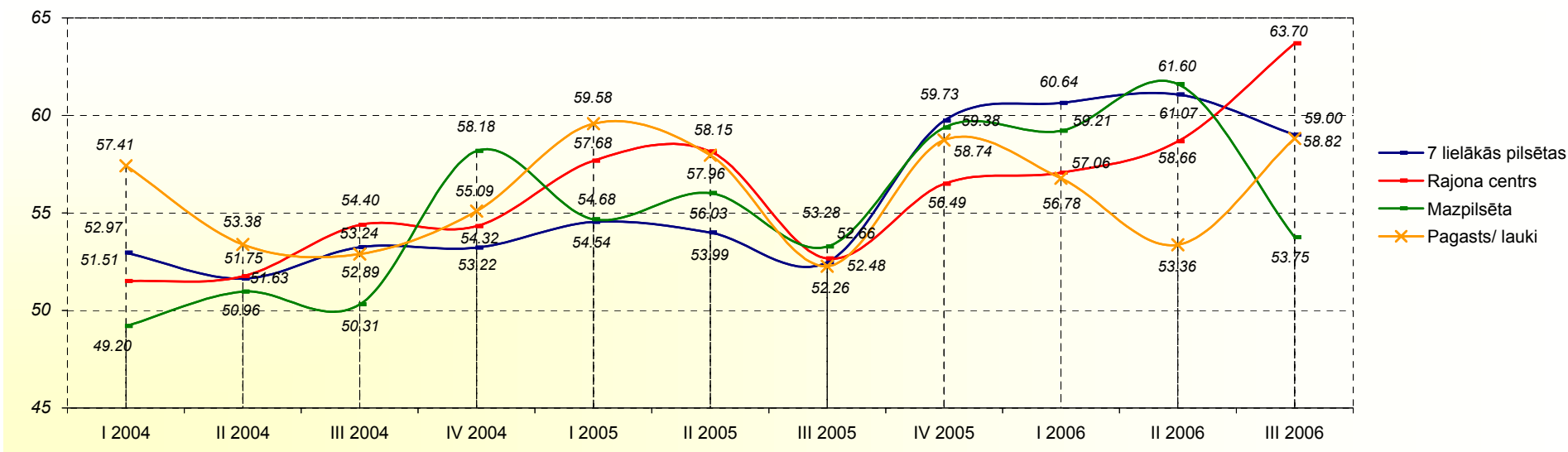


Vērtējums dažādos valsts reģionos



Bāze: visi respondenti, n=750

Vērtējums atkarībā no apdzīvotas vietas tipa



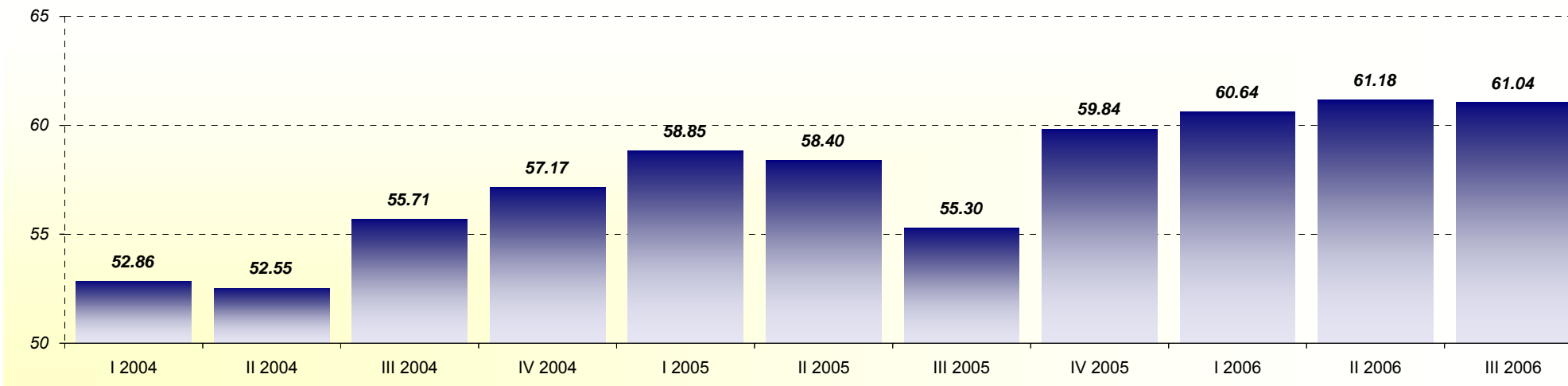
Bāze: visi respondenti, n=750

## 6. Uzņēmuma finansiālā stāvokļa vērtējumu indeksi

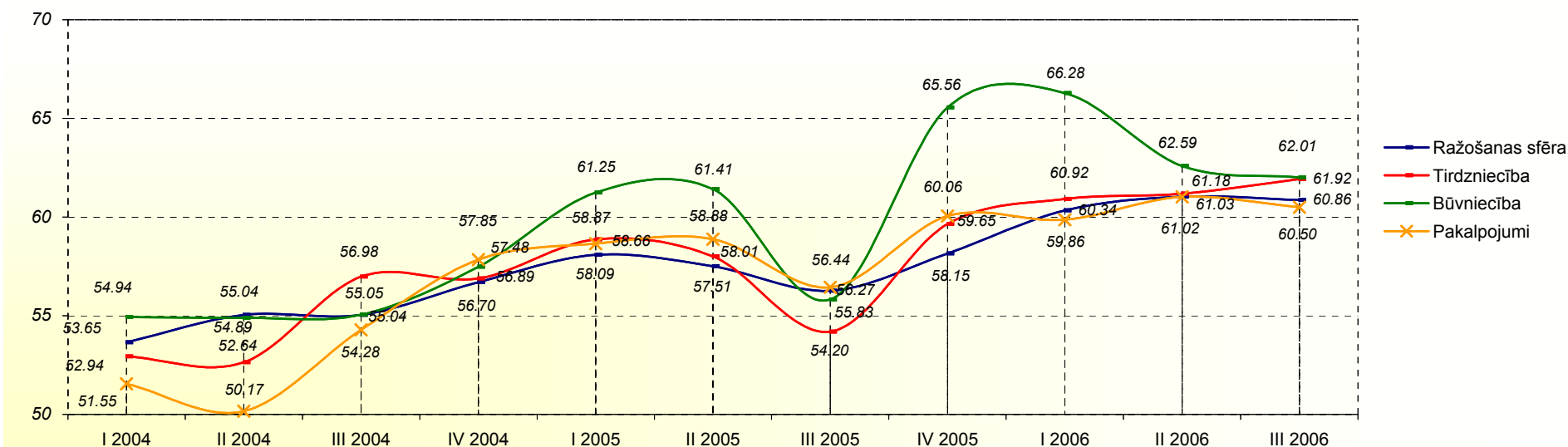
	I 2004	II 2004	Indeksa izmaiņas II un I 2004	III 2004	Indeksa izmaiņas III un II 2004	IV 2004	Indeksa izmaiņas IV un III 2004	I 2005	Indeksa izmaiņas I 2005 un IV 2004	II 2005	Indeksa izmaiņas II un I 2005	III 2005	Indeksa izmaiņas III un II 2005	IV 2005	Indeksa izmaiņas IV un III 2005	I 2006	Indeksa izmaiņas I 2006 un IV 2005	II 2006	Indeksa izmaiņas II un I 2006	III 2006	Indeksa izmaiņas III un II 2006	
Visi respondenti	52.86	52.55	-0.31	55.71	3.16	57.17	1.46	58.85	1.68	58.40	-0.45	55.30	-3.10	59.84	4.54	60.64	0.80	61.18	0.53	61.04	-0.13	
Nozare	Ražošanas sfēra	53.65	55.04	1.39	55.04	0.00	56.70	1.66	58.09	1.39	57.51	-0.58	56.27	-1.24	58.15	1.88	60.34	2.19	61.03	0.69	60.86	-0.17
	Tirdzniecība	52.94	52.64	-0.29	56.98	4.34	56.89	-0.09	58.87	1.98	58.01	-0.86	54.20	-3.81	59.65	5.45	60.92	1.27	61.18	0.26	61.92	0.74
	Būvniecība	54.94	54.89	-0.04	55.05	0.16	57.48	2.43	61.25	3.76	61.41	0.17	55.83	-5.59	65.56	9.73	66.28	0.72	62.59	-3.70	62.01	-0.58
	Pakalpojumi	51.55	50.17	-1.38	54.28	4.11	57.85	3.57	58.66	0.81	58.88	0.22	56.44	-2.44	60.06	3.62	59.86	-0.20	61.02	1.16	60.50	-0.52
Gada apgrozījums	Līdz Ls9 999	45.29	44.92	-0.36	55.10	10.18	49.08	-6.03	50.73	1.66	50.65	-0.08	52.47	1.82	54.17	1.70	53.06	-1.11	55.13	2.07	58.50	3.37
	Ls10 000 - 24 999	51.96	53.24	1.28	53.66	0.42	55.87	2.21	56.19	0.32	56.21	0.02	54.78	-1.43	58.15	3.37	58.66	0.52	61.28	2.62	63.52	2.24
	Ls25 000 - 49 999	56.04	49.04	-7.01	59.09	10.06	58.22	-0.88	54.74	-3.48	59.49	4.75	58.55	-0.94	62.72	4.16	61.55	-1.17	58.81	-2.73	63.79	4.98
	Ls50 000 - 199 999	52.23	52.63	0.40	57.46	4.83	56.26	-1.20	60.49	4.23	59.66	-0.83	52.66	-6.99	59.60	6.93	59.46	-0.14	58.90	-0.55	61.30	2.40
	Ls200 000 un vairāk	53.58	55.21	1.63	56.63	1.41	60.75	4.12	61.94	1.19	61.45	-0.48	58.59	-2.86	61.60	3.01	64.81	3.20	62.87	-1.93	63.15	0.28
Darbinieku skaits	1 - 10	51.28	51.05	-0.24	54.02	2.97	54.54	0.53	56.42	1.88	55.18	-1.24	53.74	-1.43	57.88	4.14	58.26	0.37	59.02	0.76	59.84	0.82
	11 - 49	54.31	53.73	-0.59	57.06	3.33	58.12	1.06	61.18	3.07	60.49	-0.70	56.82	-3.67	60.78	3.96	61.85	1.07	64.00	2.15	61.91	-2.09
	50 - 249	56.87	54.32	-2.55	57.29	2.97	61.62	4.33	61.05	-0.57	62.39	1.35	57.90	-4.49	63.39	5.49	64.64	1.25	62.45	-2.19	64.66	2.20
	250 un vairāk	51.88	56.94	5.06	57.03	0.09	60.79	3.76	60.20	-0.59	59.27	-0.92	56.41	-2.86	60.74	4.32	67.08	6.35	61.71	-5.38	60.94	-0.77
Kapitāls	Vietējais	51.80	51.83	0.02	55.23	3.41	56.05	0.82	57.89	1.84	57.47	-0.42	54.20	-3.27	58.98	4.79	59.98	1.00	60.61	0.63	61.08	0.47
	Vietējais un ārzemju	57.08	55.74	-1.33	58.05	2.31	61.31	3.26	64.72	3.41	62.32	-2.40	60.37	-1.95	62.91	2.55	61.71	-1.20	64.00	2.29	61.03	-2.97
	Ārzemju	61.99	61.09	-0.90	58.95	-2.14	64.56	5.61	64.65	0.09	63.76	-0.89	64.06	0.30	67.48	3.42	66.71	-0.77	63.42	-3.29	60.28	-3.14
Reģions	Rīga/ Pierīga	53.71	53.00	-0.71	57.03	4.03	57.67	0.64	59.50	1.83	59.53	0.02	56.39	-3.14	60.44	4.06	61.78	1.33	62.40	0.62	61.26	-1.14
	Vidzeme	51.30	53.73	2.42	53.67	-0.06	57.70	4.03	58.62	0.93	58.03	-0.60	54.85	-3.18	59.35	4.50	59.55	0.20	62.50	2.95	61.83	-0.67
	Kurzeme	51.13	52.67	1.54	53.31	0.65	57.14	3.83	57.48	0.34	56.70	-0.78	53.73	-2.96	56.56	2.83	60.73	4.17	59.96	-0.76	60.50	0.54
	Zemgale	56.56	52.60	-3.95	54.56	1.96	54.92	0.36	58.58	3.65	55.33	-3.24	55.35	0.02	60.62	5.27	55.42	-5.20	57.42	2.00	61.03	3.61
	Latgale	48.53	47.62	-0.91	52.13	4.51	53.31	1.17	55.83	2.53	54.44	-1.39	50.45	-3.99	57.60	7.15	54.69	-2.92	51.79	-2.90	58.64	6.86
Apdzīvota vieta	7 lielākās pilsētas	53.27	52.51	-0.75	54.08	1.57	54.83	0.75	58.15	3.32	55.23	-2.92	53.62	-1.61	60.29	6.68	61.93	1.64	62.27	0.34	61.34	-0.94
	Rajona centrs	51.54	51.68	0.14	54.44	2.76	56.19	1.75	58.01	1.82	59.08	1.07	53.07	-6.01	57.57	4.50	56.39	-1.18	58.98	2.59	64.74	5.76
	Mazpilsēta	49.01	53.70	4.70	50.42	-3.28	56.71	6.29	56.25	-0.46	53.48	-2.77	54.40	0.92	59.88	5.48	58.59	-1.29	61.77	3.18	57.92	-3.85
	Pagasts/ lauki	55.40	54.69	-0.71	51.85	-2.84	59.92	8.07	58.40	-1.52	57.13	-1.27	55.48	-1.65	59.76	4.28	58.69	-1.08	55.86	-2.83	58.10	2.24

## 6. Uzņēmuma finansiālā stāvokļa vērtējumu indeksi

### Kopējais vērtējums

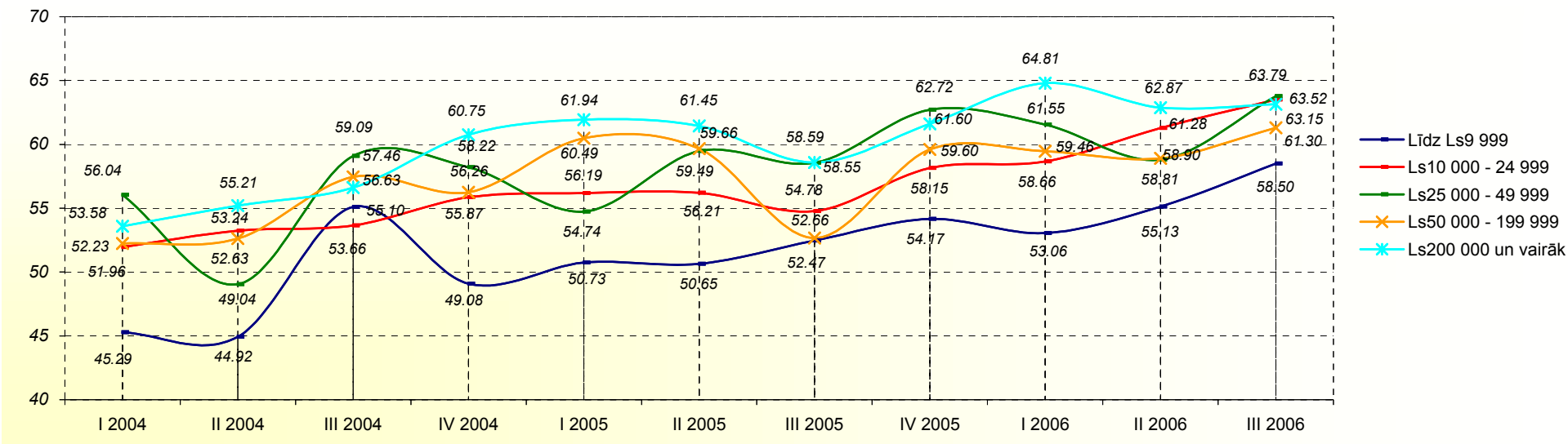


### Vērtējums dažādās uzņēmējdarbības nozarēs

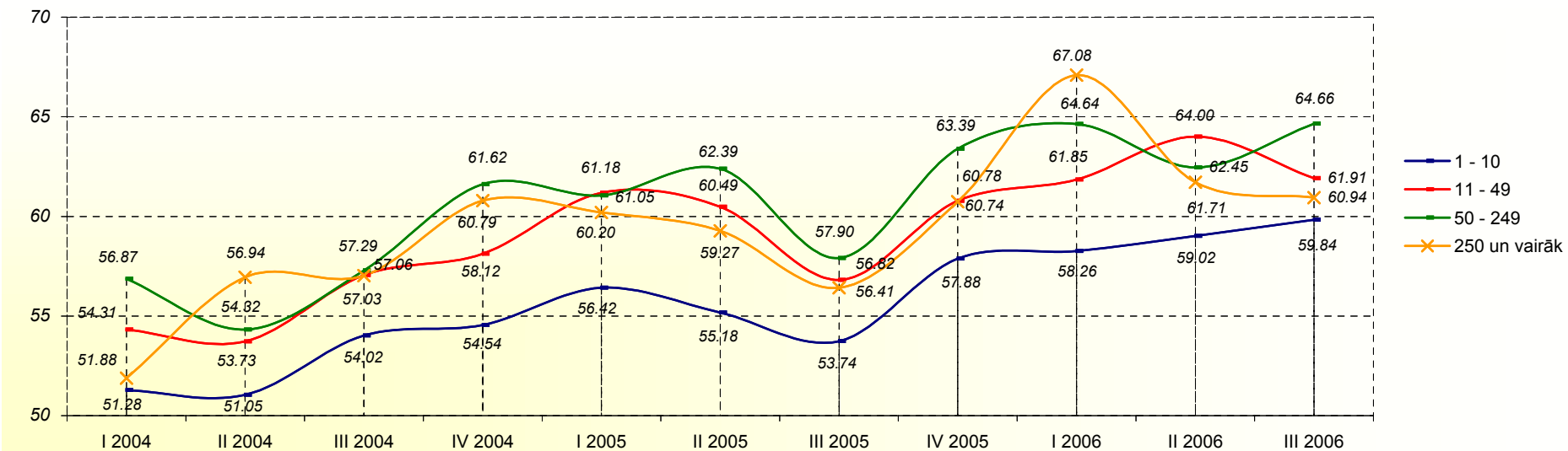


Bāze: visi respondenti, n=750

Vērtējums atkarībā no uzņēmuma gada apgrozījuma

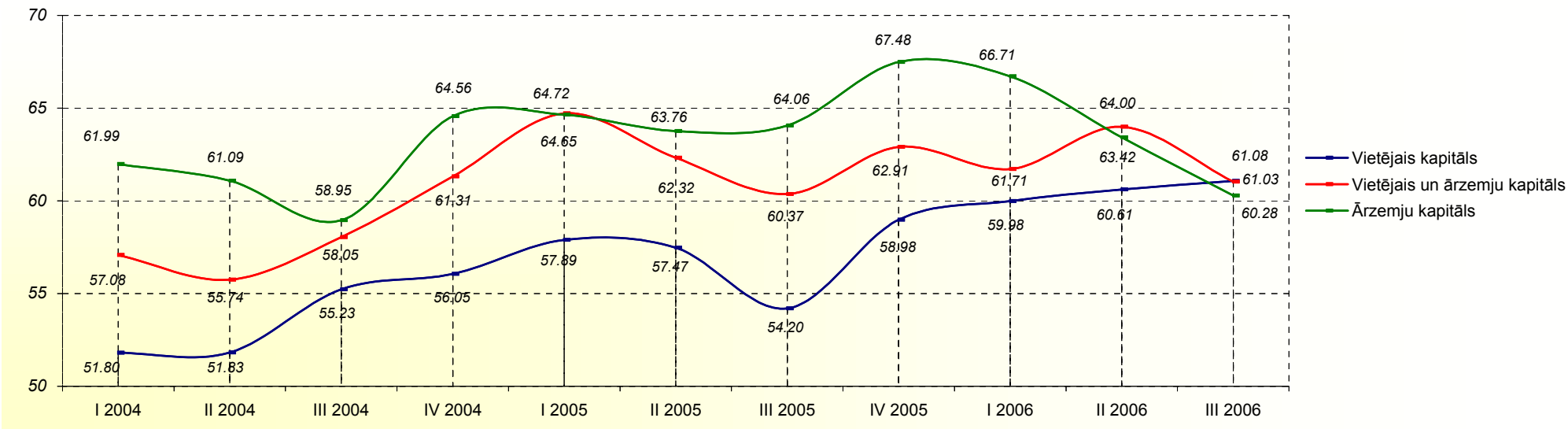


Vērtējums atkarībā no darbinieku skaita uzņēmumā

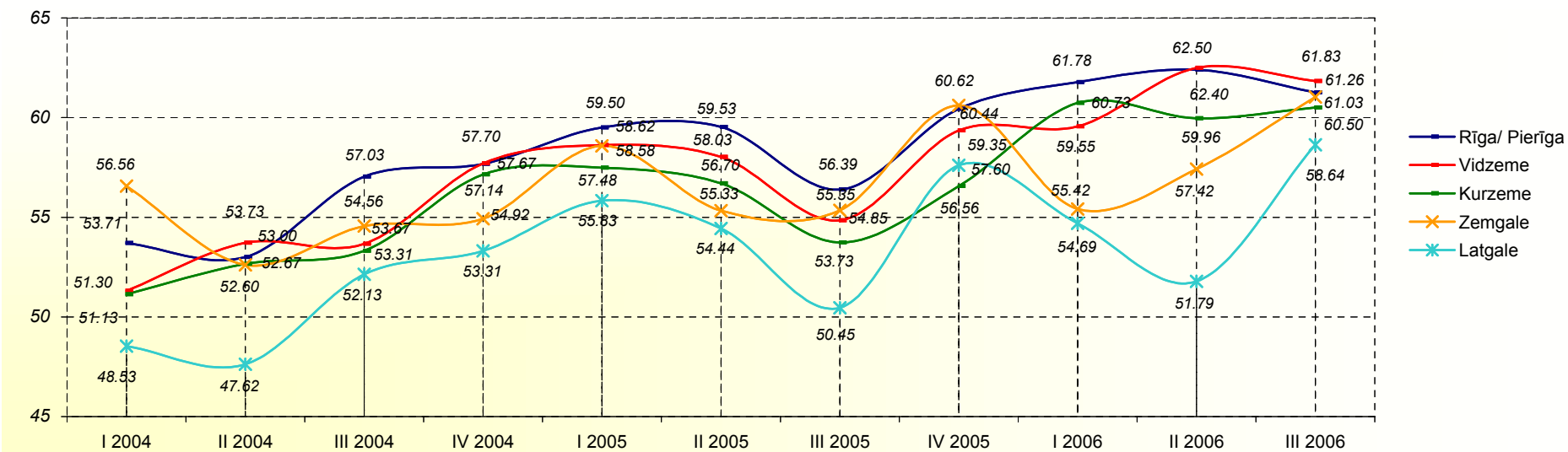


Bāze: visi respondenti, n=750

Vērtējums atkarībā no uzņēmuma kapitālu izcelsmes

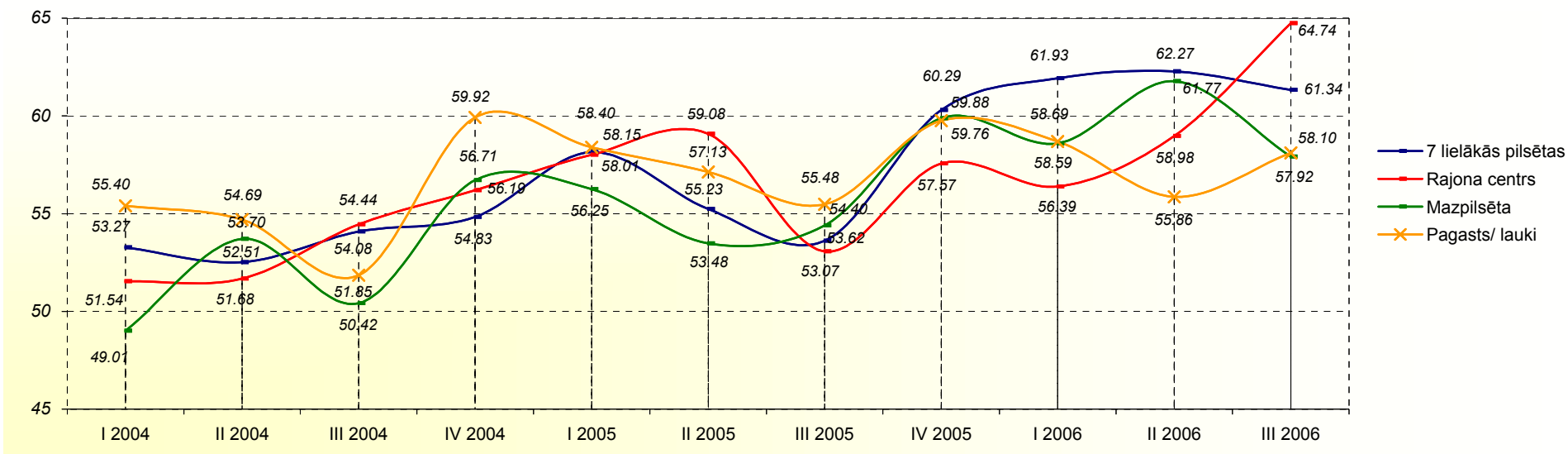


Vērtējums dažādos valsts reģionos



Bāze: visi respondenti, n=750

Vērtējums atkarībā no apdzīvotas vietas tipa



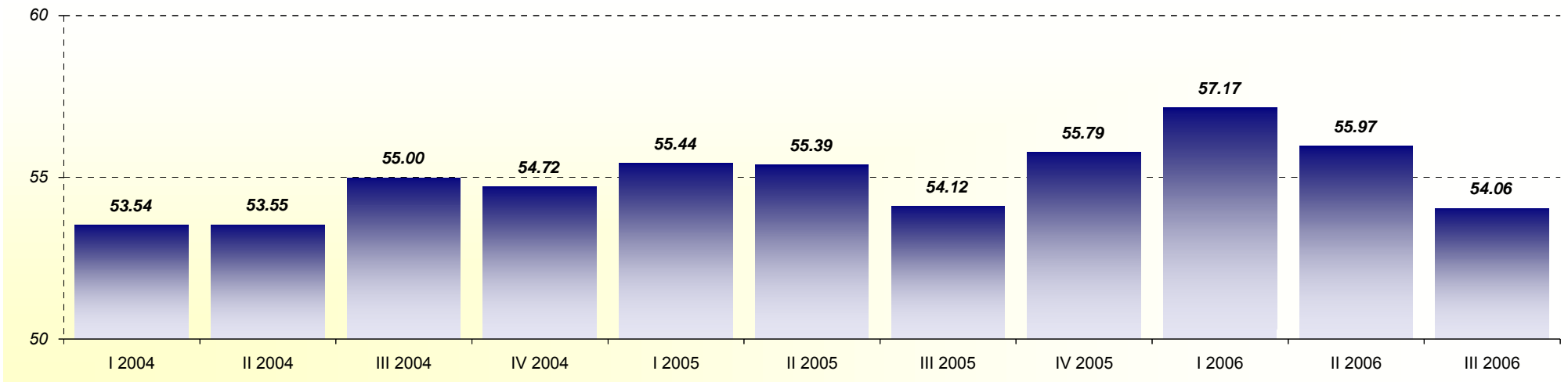
Bāze: visi respondenti, n=750

## 7. Darbinieku skaita uzņēmumā vērtējumu indeksi

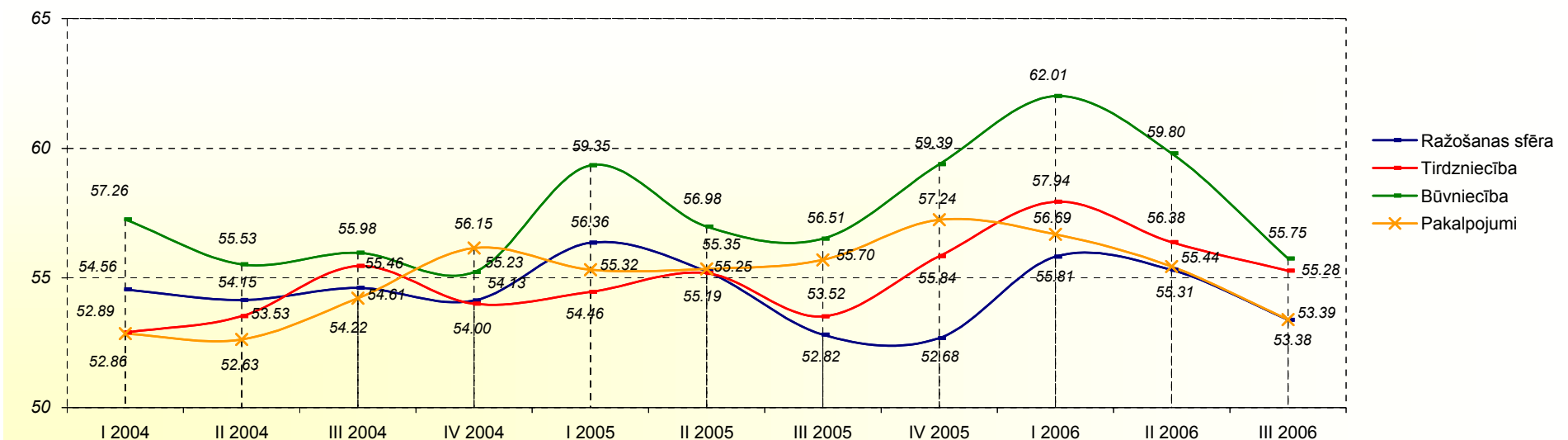
	I 2004	II 2004	Indeksa izmaiņas II un I 2004	III 2004	Indeksa izmaiņas III un II 2004	IV 2004	Indeksa izmaiņas IV un III 2004	I 2005	Indeksa izmaiņas I 2005 un IV 2004	II 2005	Indeksa izmaiņas II un I 2005	III 2005	Indeksa izmaiņas III un II 2005	IV 2005	Indeksa izmaiņas IV un III 2005	I 2006	Indeksa izmaiņas I 2006 un IV 2005	II 2006	Indeksa izmaiņas II un I 2006	III 2006	Indeksa izmaiņas III un II 2006	
Visi respondenti	53.54	53.55	0.01	55.00	1.45	54.72	-0.28	55.44	0.72	55.39	-0.06	54.12	-1.26	55.79	1.67	57.17	1.38	55.97	-1.19	54.06	-1.91	
Nozare	Ražošanas sfēra	54.56	54.15	-0.41	54.61	0.47	54.13	-0.48	56.36	2.23	55.25	-1.11	52.82	-2.44	52.68	-0.13	55.81	3.13	55.31	-0.51	53.38	-1.92
	Tirdzniecība	52.89	53.53	0.63	55.46	1.94	54.00	-1.46	54.46	0.46	55.19	0.73	53.52	-1.67	55.84	2.32	57.94	2.10	56.38	-1.56	55.28	-1.10
	Būvniecība	57.26	55.53	-1.73	55.98	0.45	55.23	-0.75	59.35	4.12	56.98	-2.37	56.51	-0.46	59.39	2.88	62.01	2.62	59.80	-2.21	55.75	-4.05
	Pakalpojumi	52.86	52.63	-0.22	54.22	1.59	56.15	1.93	55.32	-0.84	55.35	0.03	55.70	0.35	57.24	1.54	56.69	-0.55	55.44	-1.25	53.39	-2.05
Gada apgrozījums	Līdz Ls9 999	49.51	48.39	-1.12	53.43	5.04	51.77	-1.66	50.26	-1.51	54.64	4.38	52.75	-1.89	53.30	0.55	51.35	-1.95	52.04	0.70	52.50	0.46
	Ls10 000 - 24 999	52.73	54.06	1.33	56.39	2.32	54.21	-2.18	53.01	-1.20	52.31	-0.70	54.94	2.63	52.38	-2.55	53.46	1.07	55.24	1.79	55.38	0.13
	Ls25 000 - 49 999	55.52	53.49	-2.03	53.00	-0.50	54.42	1.42	53.80	-0.62	57.02	3.22	52.12	-4.90	57.45	5.33	57.10	-0.35	52.62	-4.47	52.52	-0.10
	Ls50 000 - 199 999	53.85	53.68	-0.18	54.93	1.25	55.00	0.07	55.58	0.59	54.73	-0.85	52.63	-2.10	55.34	2.71	55.09	-0.25	53.74	-1.35	55.32	1.58
	Ls200 000 un vairāk	53.78	54.66	0.89	56.38	1.72	56.18	-0.19	57.99	1.81	57.82	-0.18	56.63	-1.19	57.34	0.71	60.98	3.64	59.49	-1.49	57.68	-1.80
Darbinieku skaits	1 - 10	52.93	52.56	-0.36	54.14	1.57	53.56	-0.58	52.82	-0.74	53.97	1.14	52.92	-1.05	54.01	1.08	53.53	-0.47	53.08	-0.45	52.15	-0.93
	11 - 49	55.51	55.36	-0.15	56.60	1.25	55.62	-0.99	57.47	1.86	55.57	-1.91	54.98	-0.59	56.05	1.08	59.45	3.39	58.85	-0.59	55.34	-3.51
	50 - 249	52.56	54.80	2.24	54.74	-0.06	55.95	1.21	59.16	3.21	59.80	0.64	56.75	-3.05	59.36	2.61	61.43	2.07	59.75	-1.68	60.03	0.28
	250 un vairāk	52.51	48.68	-3.83	52.21	3.52	55.60	3.39	53.95	-1.65	56.13	2.18	55.48	-0.65	65.80	10.31	65.48	-0.32	60.50	-4.98	58.33	-2.17
Kapitāls	Vietējais	53.08	53.20	0.13	54.73	1.53	54.30	-0.43	54.86	0.56	54.88	0.02	53.34	-1.54	55.26	1.91	56.23	0.97	55.41	-0.82	53.63	-1.78
	Vietējais un ārzemju	55.38	56.25	0.87	58.46	2.22	55.79	-2.67	57.50	1.71	57.22	-0.28	57.81	0.59	57.20	-0.61	60.41	3.21	57.85	-2.56	57.23	-0.62
	Ārzemju	57.70	55.58	-2.12	52.56	-3.02	58.17	5.61	60.79	2.62	58.82	-1.97	59.88	1.06	61.48	1.60	63.14	1.66	59.36	-3.78	58.06	-1.29
Reģions	Rīga/ Pierīga	53.97	54.02	0.05	55.52	1.50	55.79	0.27	56.37	0.58	55.72	-0.65	55.01	-0.71	56.30	1.29	58.38	2.09	56.54	-1.84	54.95	-1.60
	Vidzeme	54.57	52.96	-1.61	54.44	1.48	53.87	-0.57	53.18	-0.69	55.12	1.93	53.01	-2.10	55.33	2.32	55.95	0.62	57.56	1.61	53.10	-4.46
	Kurzeme	52.42	54.22	1.79	55.07	0.85	52.21	-2.86	54.70	2.49	55.91	1.21	53.29	-2.62	54.37	1.08	54.76	0.39	54.07	-0.69	52.12	-1.95
	Zemgale	53.70	54.05	0.34	54.07	0.02	51.04	-3.03	55.32	4.28	54.84	-0.48	53.77	-1.07	55.86	2.09	54.86	-1.00	56.90	2.04	52.46	-4.44
	Latgale	50.80	49.99	-0.81	51.77	1.78	52.75	0.98	52.77	0.02	52.69	-0.08	51.59	-1.10	52.50	0.91	51.86	-0.64	49.04	-2.82	51.88	2.84
Apdzīvota vieta	7 lielākās pilsētas	53.66	53.50	-0.16	55.01	1.51	51.97	-3.05	54.85	2.88	52.96	-1.89	53.48	0.52	56.48	3.00	57.87	1.39	56.36	-1.51	54.77	-1.60
	Rajona centrs	53.93	54.13	0.20	54.36	0.24	54.16	-0.20	54.09	-0.07	56.53	2.44	52.76	-3.77	51.85	-0.90	54.84	2.99	56.81	1.96	54.99	-1.81
	Mazpilsēta	51.34	51.39	0.05	51.79	0.40	50.81	-0.98	51.82	1.01	56.33	4.51	54.20	-2.13	59.22	5.01	54.08	-5.13	54.75	0.67	51.17	-3.58
	Pagasts/ lauki	53.98	54.13	0.15	53.51	-0.62	52.42	-1.09	54.30	1.88	55.66	1.36	50.96	-4.70	54.08	3.12	57.63	3.55	52.46	-5.17	50.67	-1.79

## 7. Darbinieku skaita uzņēmumā vērtējumu indeksi

### Kopējais vērtējums

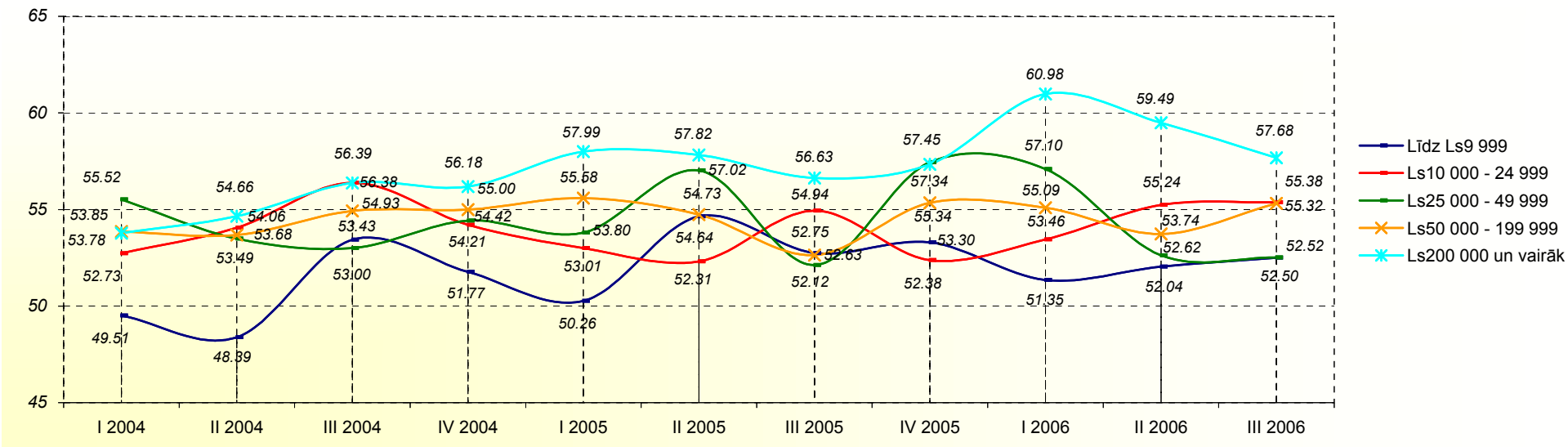


### Vērtējums dažādās uzņēmējdarbības nozarēs

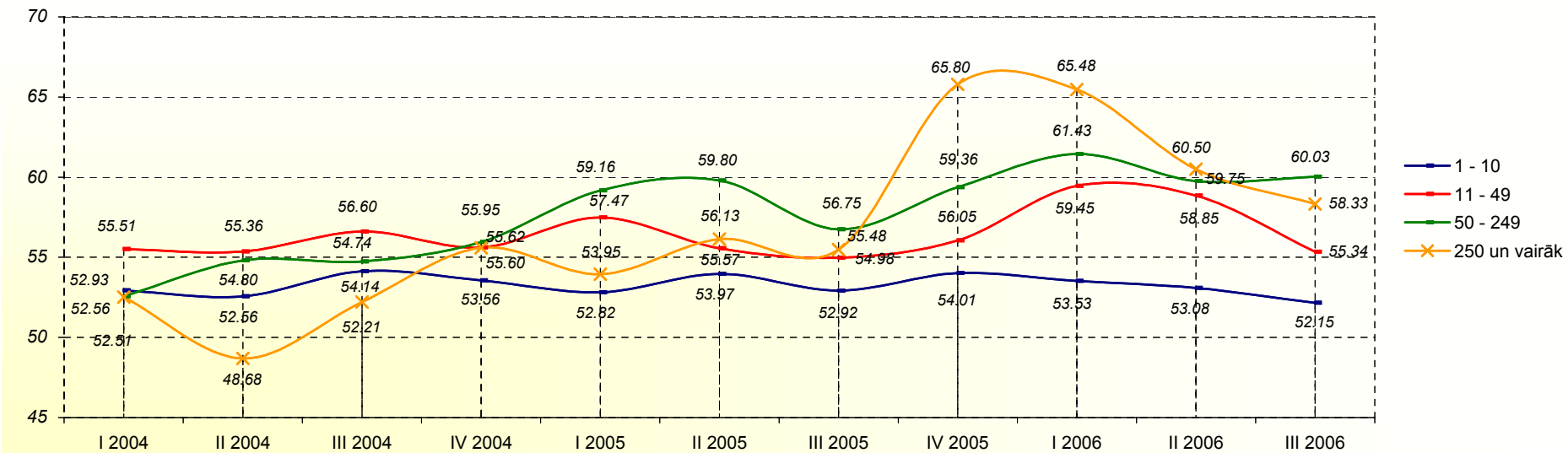


Bāze: visi respondenti, n=750

Vērtējums atkarībā no uzņēmuma gada apgrozījuma

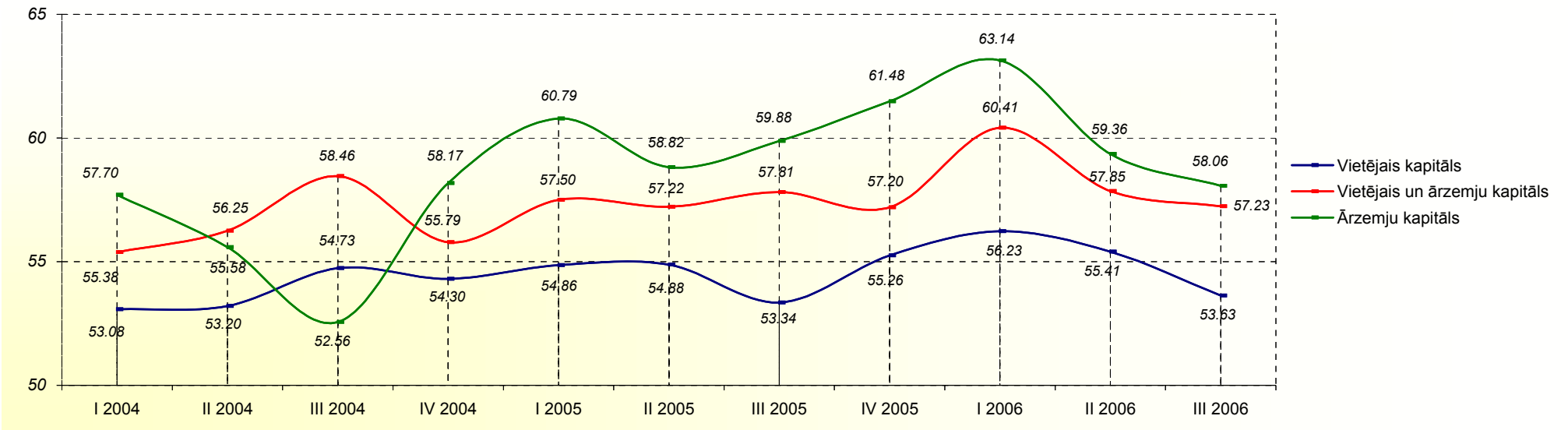


Vērtējums atkarībā no darbinieku skaita uzņēmumā

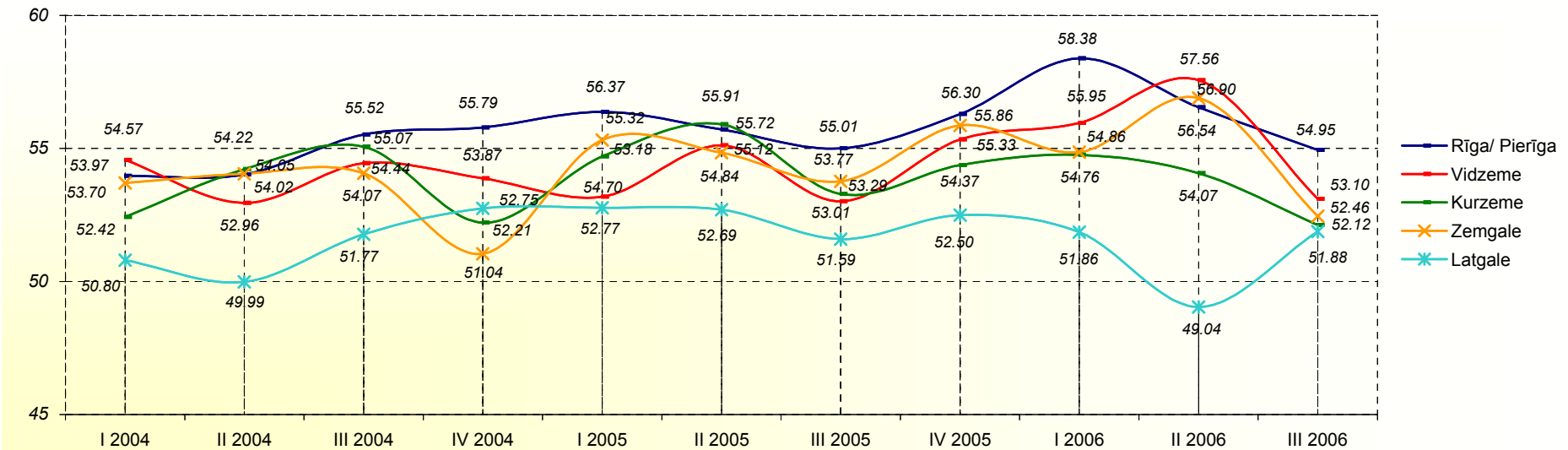


Bāze: visi respondenti, n=750

Vērtējums atkarībā no uzņēmuma kapitālu izcelsmes

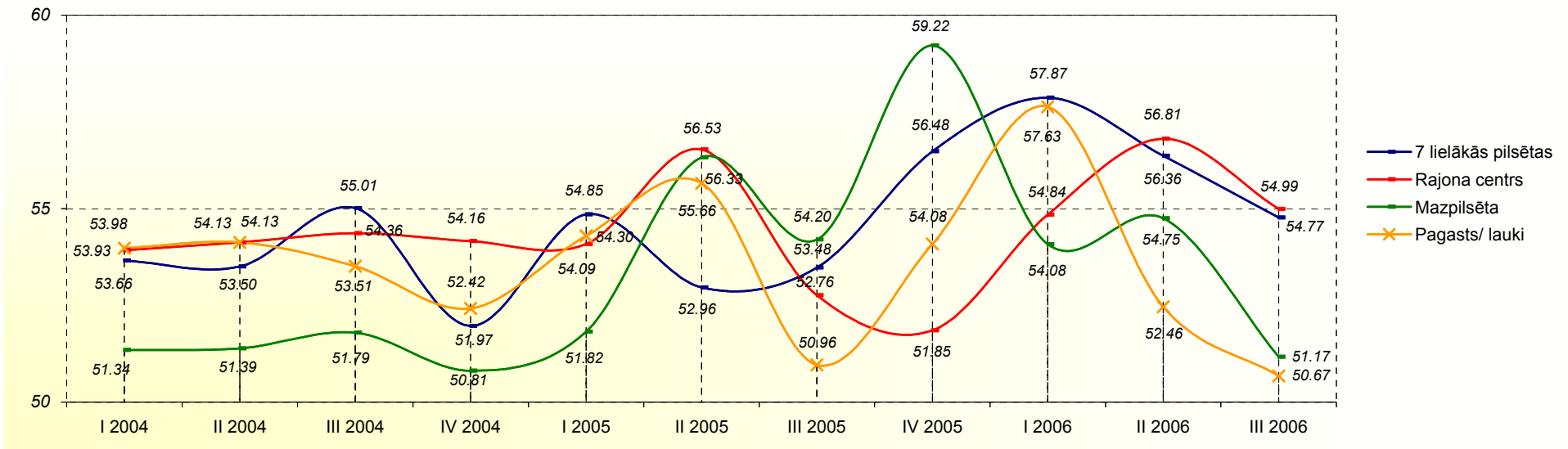


Vērtējums dažādos valsts reģionos



Bāze: visi respondenti, n=750

Vērtējums atkarībā no apdzīvotas vietas tipa



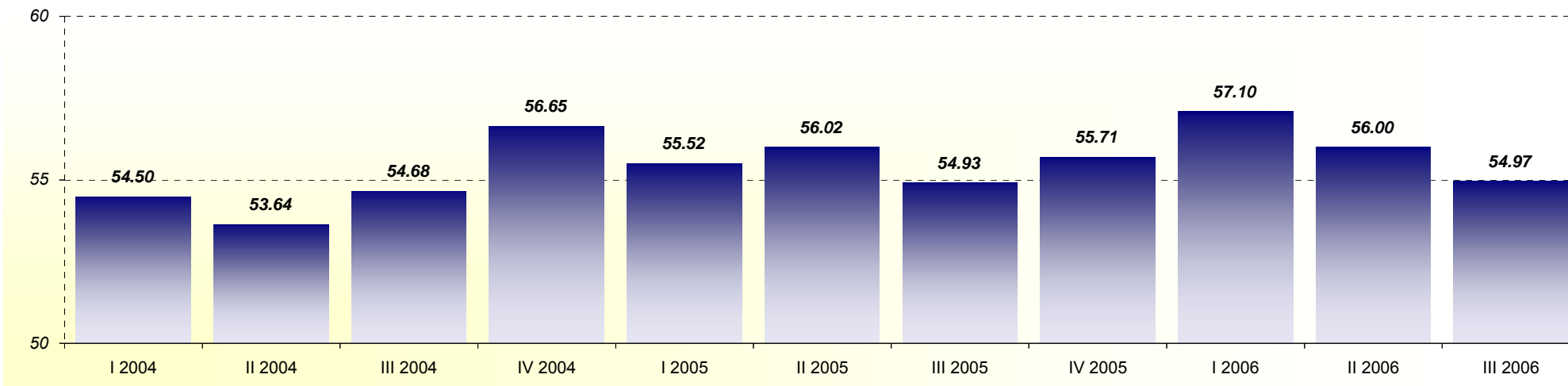
Bāze: visi respondenti, n=750

## 8. Investīciju apjoma uzņēmumā vērtējumu indeksi

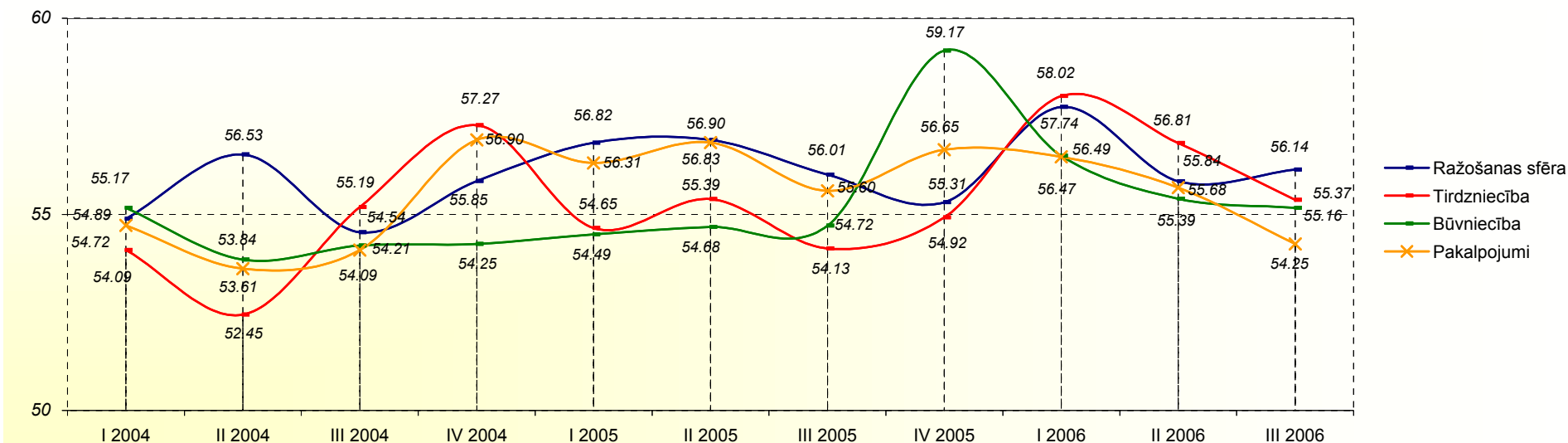
	I 2004	II 2004	Indeksa izmaiņas II un I 2004	III 2004	Indeksa izmaiņas III un II 2004	IV 2004	Indeksa izmaiņas IV un III 2004	I 2005	Indeksa izmaiņas I 2005 un IV 2004	II 2005	Indeksa izmaiņas II un I 2005	III 2005	Indeksa izmaiņas III un II 2005	IV 2005	Indeksa izmaiņas IV un III 2005	I 2006	Indeksa izmaiņas I 2006 un IV 2005	II 2006	Indeksa izmaiņas II un I 2006	III 2006	Indeksa izmaiņas III un II 2006	
Visi respondenti	54.50	53.64	-0.86	54.68	1.04	56.65	1.97	55.52	-1.14	56.02	0.50	54.93	-1.09	55.71	0.79	57.10	1.39	56.00	-1.10	54.97	-1.03	
Nozare	Ražošanas sfēra	54.89	56.53	1.64	54.54	-1.99	55.85	1.31	56.82	0.97	56.90	0.08	56.01	-0.89	55.31	-0.70	57.74	2.43	55.84	-1.89	56.14	0.29
	Tirdzniecība	54.09	52.45	-1.64	55.19	2.74	57.27	2.08	54.65	-2.62	55.39	0.74	54.13	-1.26	54.92	0.79	58.02	3.10	56.81	-1.20	55.37	-1.44
	Būvniecība	55.17	53.84	-1.32	54.21	0.36	54.25	0.04	54.49	0.24	54.68	0.19	54.72	0.04	59.17	4.46	56.49	-2.68	55.39	-1.10	55.16	-0.23
	Pakalpojumi	54.72	53.61	-1.10	54.09	0.48	56.90	2.81	56.31	-0.58	56.83	0.52	55.60	-1.23	56.65	1.05	56.47	-0.18	55.68	-0.79	54.25	-1.43
Gada apgrozījums	Līdz Ls9 999	48.26	52.11	3.85	54.59	2.48	51.72	-2.88	50.96	-0.75	52.21	1.24	52.74	0.53	52.48	-0.26	51.71	-0.77	52.67	0.96	52.15	-0.52
	Ls10 000 - 24 999	51.56	52.70	1.13	52.83	0.14	56.61	3.78	53.01	-3.60	52.83	-0.18	54.79	1.96	52.59	-2.20	54.43	1.83	54.27	-0.16	57.00	2.74
	Ls25 000 - 49 999	52.03	51.67	-0.36	56.74	5.07	56.36	-0.38	53.13	-3.24	56.39	3.26	54.44	-1.95	58.09	3.65	57.48	-0.62	54.79	-2.69	57.60	2.81
	Ls50 000 - 199 999	56.17	53.61	-2.56	56.13	2.51	57.38	1.25	56.65	-0.73	55.37	-1.28	53.50	-1.87	54.94	1.44	57.11	2.17	54.19	-2.93	56.50	2.32
	Ls200 000 un vairāk	55.45	56.71	1.26	55.55	-1.16	58.50	2.95	58.12	-0.38	58.85	0.74	58.04	-0.82	58.16	0.13	60.65	2.48	58.99	-1.66	59.05	0.06
Darbinieku skaits	1 - 10	52.51	52.56	0.05	54.63	2.07	54.68	0.05	53.13	-1.56	53.84	0.71	53.32	-0.52	54.08	0.76	54.68	0.60	53.35	-1.33	53.10	-0.25
	11 - 49	57.19	53.94	-3.25	54.93	0.99	57.10	2.17	56.11	-0.99	55.75	-0.35	55.53	-0.23	56.05	0.53	57.55	1.50	57.40	-0.15	55.85	-1.54
	50 - 249	58.37	56.39	-1.97	54.76	-1.63	60.29	5.53	60.92	0.63	61.34	0.42	58.62	-2.72	60.15	1.54	61.64	1.49	60.54	-1.10	59.95	-0.60
	250 un vairāk	52.56	63.82	11.26	55.24	-8.58	61.29	6.05	59.38	-1.92	64.29	4.91	60.86	-3.43	62.82	1.97	66.53	3.70	64.58	-1.94	64.06	-0.52
Kapitāls	Vietējais	53.90	53.31	-0.59	54.43	1.11	56.36	1.93	55.00	-1.36	55.09	0.09	54.27	-0.81	55.43	1.15	56.94	1.51	55.53	-1.41	54.39	-1.14
	Vietējais un ārzemju	55.63	55.46	-0.16	56.05	0.58	56.81	0.77	57.21	0.40	59.67	2.46	59.28	-0.39	58.56	-0.72	57.37	-1.19	58.80	1.43	59.31	0.50
	Ārzemju	60.94	56.98	-3.96	56.04	-0.94	59.39	3.36	60.04	0.65	61.30	1.26	58.13	-3.18	55.54	-2.58	58.53	2.99	57.44	-1.08	60.42	2.97
Reģions	Rīga/ Pierīga	54.87	53.47	-1.40	55.27	1.80	56.50	1.22	55.39	-1.11	55.97	0.58	55.30	-0.67	56.05	0.75	57.75	1.70	56.27	-1.48	55.17	-1.10
	Vidzeme	54.61	55.04	0.43	52.99	-2.05	57.83	4.84	56.33	-1.50	57.06	0.73	55.20	-1.86	55.41	0.21	56.37	0.96	56.24	-0.13	55.45	-0.80
	Kurzeme	53.39	53.09	-0.31	54.38	1.29	57.27	2.89	54.84	-2.43	54.76	-0.08	53.81	-0.95	53.22	-0.58	56.04	2.82	54.22	-1.82	53.49	-0.73
	Zemgale	53.40	55.54	2.14	54.49	-1.05	56.92	2.44	58.06	1.14	57.98	-0.08	55.52	-2.46	57.89	2.36	55.99	-1.89	57.14	1.15	56.40	-0.74
	Latgale	54.48	52.41	-2.07	53.10	0.69	54.64	1.54	53.42	-1.22	54.26	0.84	52.47	-1.79	53.34	0.87	53.87	0.53	54.26	0.40	52.93	-1.33
Apdzīvota vieta	7 lielākās pilsētas	54.53	53.35	-1.18	54.07	0.72	55.17	1.10	53.06	-2.11	55.36	2.30	54.08	-1.28	53.91	-0.17	57.31	3.40	56.38	-0.93	54.99	-1.39
	Rajona centrs	54.64	53.78	-0.86	53.70	-0.08	58.33	4.63	56.93	-1.40	57.09	0.16	54.62	-2.47	54.87	0.25	56.75	1.88	56.76	0.01	58.21	1.45
	Mazpilsēta	49.73	53.74	4.01	52.62	-1.12	56.53	3.90	57.12	0.60	56.73	-0.39	55.36	-1.37	57.99	2.63	55.36	-2.63	54.07	-1.29	51.52	-2.55
	Pagasts/ lauki	59.19	57.87	-1.33	53.81	-4.05	57.49	3.68	56.64	-0.85	55.56	-1.08	53.91	-1.65	55.07	1.16	57.13	2.06	52.98	-4.15	55.92	2.94

## 8. Investīciju apjoma uzņēmumā vērtējumu indeksi

### Kopējais vērtējums

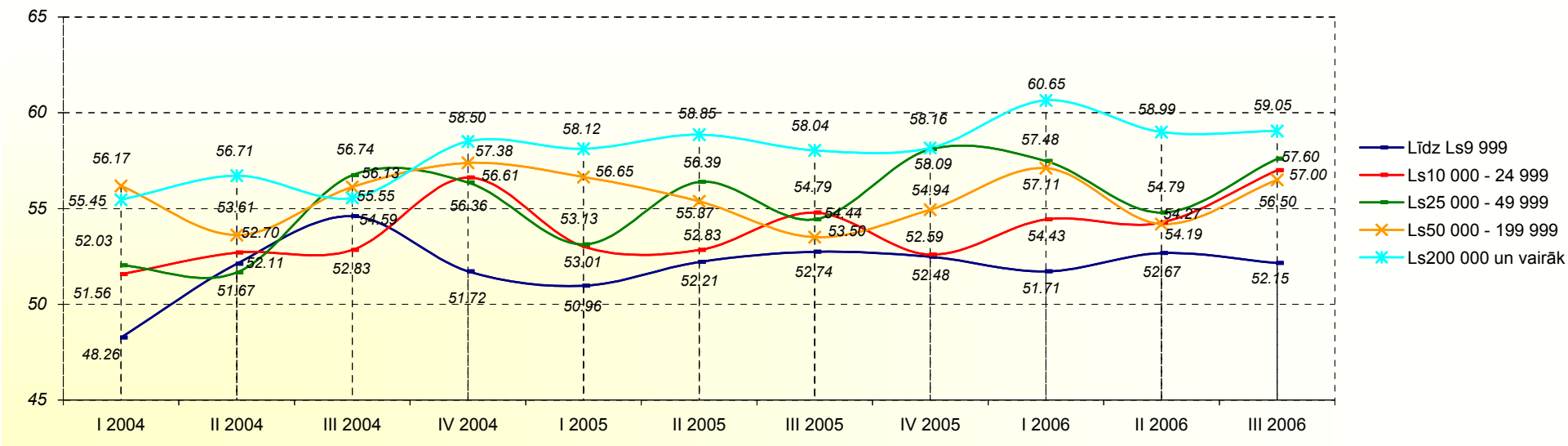


### Vērtējums dažādās uzņēmējdarbības nozarēs

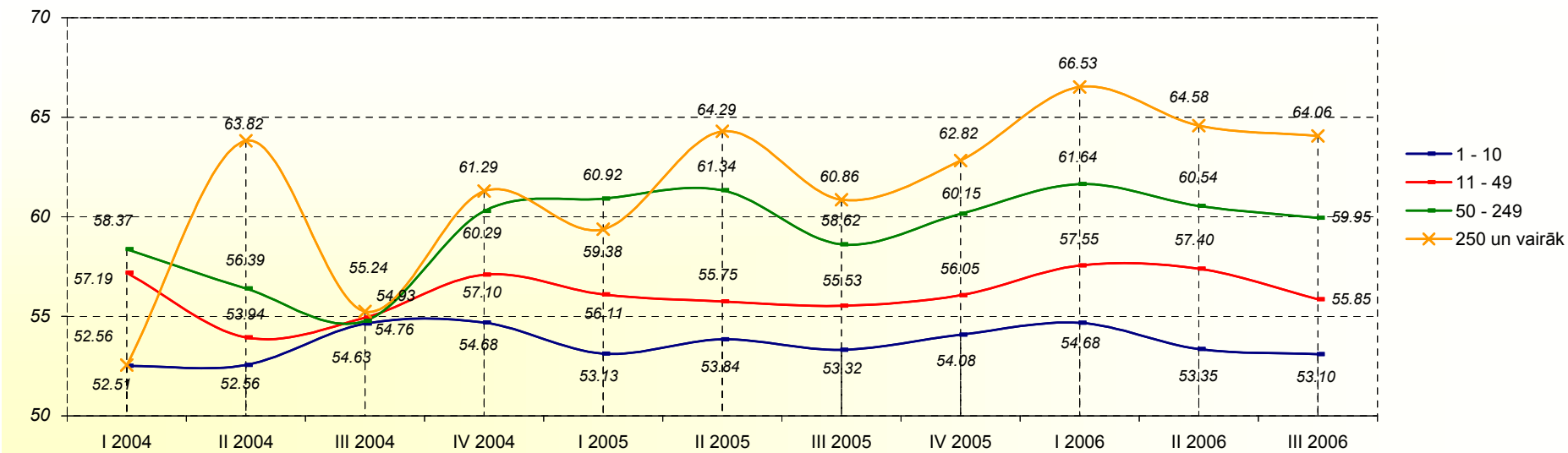


Bāze: visi respondenti, n=750

Vērtējums atkarībā no uzņēmuma gada apgrozījuma

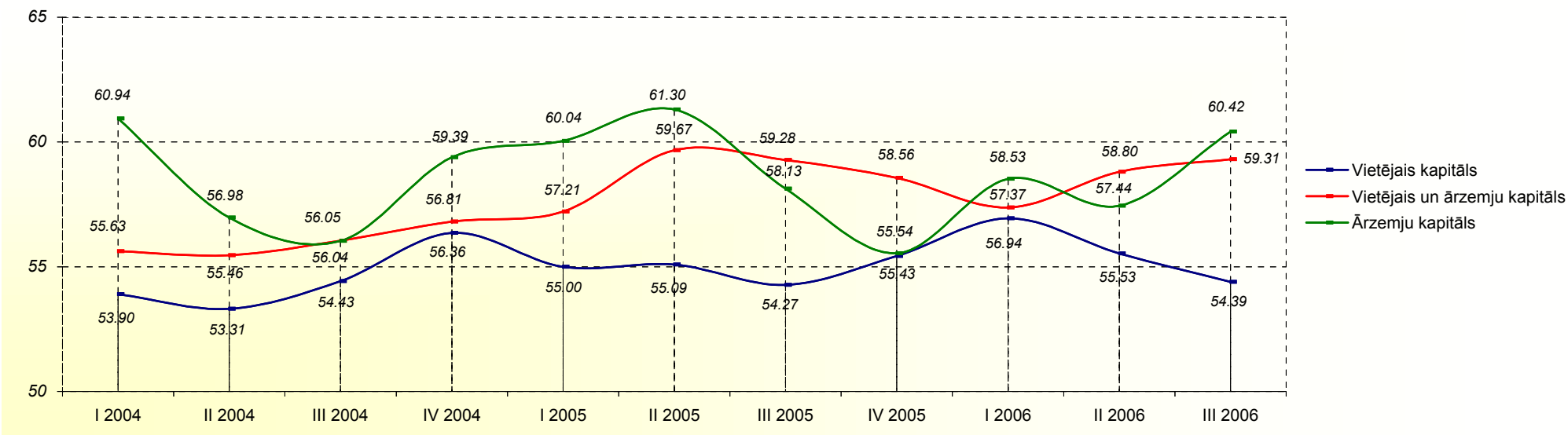


Vērtējums atkarībā no darbinieku skaita uzņēmumā

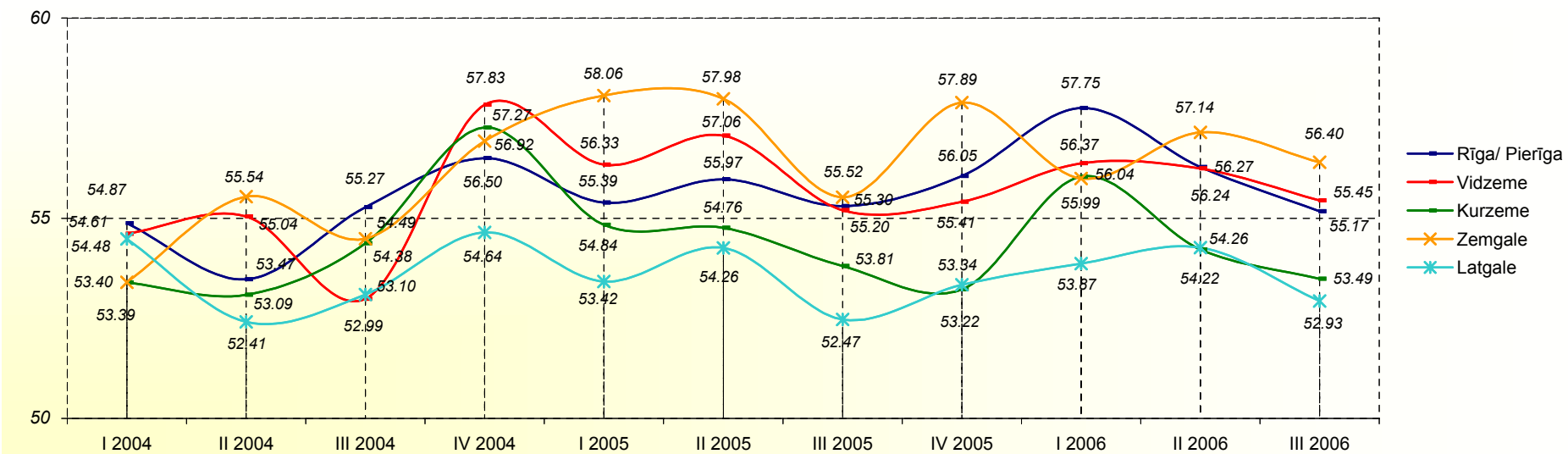


Bāze: visi respondenti, n=750

Vērtējums atkarībā no uzņēmuma kapitālu izcelsmes

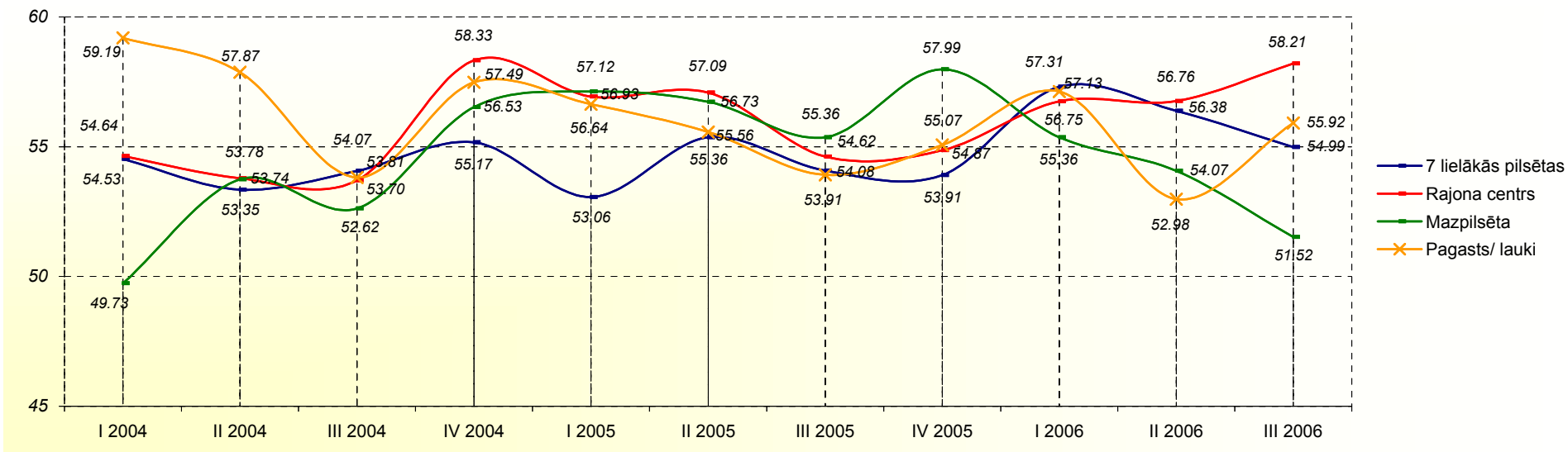


Vērtējums dažādos valsts reģionos



Bāze: visi respondenti, n=750

Vērtējums atkarībā no apdzīvotas vietas tipa



Bāze: visi respondenti, n=750

# **APTAUJAS ANKETA**

Labdien,

Jums zvana ..... un es pārstāvu pētījumu centru SKDS, šobrīd mēs sadarībā ar PAREX banku veicam regulāru uzņēmēju aptauju par ekonomiskās situācijas vērtējumu gan valstī kopumā, gan atsevišķās tautsaimniecības nozarēs, gan Jūsu uzņēmumā. Vai es varētu runāt ar Jūsu uzņēmuma vadītāju?

**Ja nē** → noskaidrot iespējamo pārzvanīšanas laiku vai telefona numuru uz kuru būtu iespējams pārzvanīt!

**Ja jā** → Jums zvana ..... un es pārstāvu pētījumu centru SKDS, šobrīd mēs sadarībā ar PAREX banku veicam uzņēmēju aptauju par ekonomiskās situācijas vērtējumu gan valstī kopumā, gan atsevišķās tautsaimniecības nozarēs, gan Jūsu uzņēmumā.

**Ja runā jau ar vadītāju** → Pētījuma mērķis ir reizi ceturksnī aptaujāt 750 dažādu nozaru uzņēmumu vadītājus no visas Latvijas, tā, lai varētu pēc iespējas precīzāk novērtēt šīs ekonomiskās izmaiņas un no iegūtajiem datiem izveidot speciālus indeksus. Jūsu uzņēmums aptaujai tika izvēlēts pēc nejaušās izlases principa un mēs būtu ļoti pateicīgi, ja Jūs piekristu atbildēt uz dažiem jautājumiem. Intervija ir ļoti īsa, tā nepārsniegs 5 minūtes. Mēs garantējam Jūsu atbildi anonimitāti un to, ka dati tiks izmantoti tikai apkopotā veidā. Par piedalīšanos aptaujā, mēs Jums piedāvājam iespēju saņemt apkopotus pētījuma rezultātus elektroniskā veidā!

Vai Jūs piekristu piedalīties šajā pētījumā?

#### 1. Sakiet, lūdzu, vai, Jūsaprāt, šobrīd salīdzinot ar iepriekšējiem 6 mēnešiem ... ?

		Ir ievērojami samazinājusi (-ies)	Ir nedaudz samazinājusi (-ies)	Nav mainījusies (-ies)	Ir nedaudz pieaugusi (-dzis)	Ir ievērojami pieaugusi (-dzis)	Grūti pateikt
1	Vispārējā ekonomiskā aktivitāte valstī	1	2	3	4	5	8
2	Ekonomiskā aktivitāte Jūsu nozarē	1	2	3	4	5	8
3	Konkurence Jūsu nozarē	1	2	3	4	5	8
4	Jūsu uzņēmuma apgrozījums	1	2	3	4	5	8
5	Jūsu uzņēmuma rentabilitāte	1	2	3	4	5	8
		Ir ievērojami pasliktinājies	Ir nedaudz pasliktinājies	Nav mainījies	Ir nedaudz uzlabojies	Ir ievērojami uzlabojies	Grūti pateikt
6	Jūsu uzņēmuma finansiālais stāvoklis	1	2	3	4	5	8
		Ir ievērojami samazinājies	Ir nedaudz samazinājies	Nav mainījies	Ir nedaudz pieaudzis	Ir ievērojami pieaudzis	Grūti pateikt
7	Darbinieku skaits Jūsu uzņēmumā	1	2	3	4	5	8
8	Investīciju apjoms Jūsu uzņēmumā	1	2	3	4	5	8

**2. Sakiet, lūdzu, vai, Jūsaprāt, nākamajos 6 mēnešos ...**

		levērojami samazināties	Nedaudz samazināties	Nemainīsies	Nedaudz pieaugs	levērojami pieaugs	Grūti pateikt
1	Vispārējā ekonomiskā aktivitāte valstī	1	2	3	4	5	8
2	Ekonomiskā aktivitāte Jūsu nozarē	1	2	3	4	5	8
3	Konkurence Jūsu nozarē	1	2	3	4	5	8
4	Jūsu uzņēmuma apgrozījums	1	2	3	4	5	8
5	Jūsu uzņēmuma rentabilitāte	1	2	3	4	5	8
		levērojami pasliktināties	Nedaudz pasliktināties	Nemainīsies	Nedaudz uzlabosies	levērojami uzlabosies	Grūti pateikt
6	Jūsu uzņēmuma finansiālais stāvoklis	1	2	3	4	5	8
		levērojami samazināties	Nedaudz samazināties	Nemainīsies	Nedaudz pieaugs	levērojami pieaugs	Grūti pateikt
7	Darbinieku skaits Jūsu uzņēmumā	1	2	3	4	5	8
8	Investīciju apjoms Jūsu uzņēmumā	1	2	3	4	5	8

Intervijas nobeigumā, lūdzu, sniedziet datus par uzņēmumu

**3. Sakiet, lūdzu, kurā Latvijas reģionā atrodas Jūsu uzņēmums?**

Rīga	1	<i>Pāriet pie 5. jautājuma</i>
Jūrmala (Pierīgas reģions)	2	<i>Pāriet pie 5. jautājuma</i>
Limbažu rajons (Pierīgas reģions)	3	<i>Pāriet pie 4. jautājuma</i>
Ogres rajons (Pierīgas reģions)	4	<i>Pāriet pie 4. jautājuma</i>
Rīgas rajons (Pierīgas reģions)	5	<i>Pāriet pie 4. jautājuma</i>
Tukuma rajons (Pierīgas reģions)	6	<i>Pāriet pie 4. jautājuma</i>
Vidzeme	7	<i>Pāriet pie 4. jautājuma</i>
Kurzeme	8	<i>Pāriet pie 4. jautājuma</i>
Zemgale	9	<i>Pāriet pie 4. jautājuma</i>
Latgale	10	<i>Pāriet pie 4. jautājuma</i>

**4. Sakiet, lūdzu, kādā apdzīvotā vietā atrodas Jūsu uzņēmums?**

Republikas 6 lielākās pilsētas (Jelgava, Daugavpils, Jūrmala, Ventspils, Rēzekne, Liepāja)	1
Rajonu centri	2
Mazpilsētas	3
Pagasti/ lauki	4

Lūdzu, sniedziet datus par Jūsu uzņēmuma apgrozījumu un darbinieku skaitu! Vēlamies vēlreiz atgādināt, ka šie dati tiks izmantoti tikai un vienīgi pētījuma mērķim apkopotā veidā.

**5. Sakiet, lūdzu, kāds bija Jūsu uzņēmuma apgrozījums latos pēdējā finanšu gada laikā? Būtu ļoti svarīgi, lai Jūs kaut aptuveni norādītu sava uzņēmuma apgrozījumu!**

Grūti pateikt/ NA 9801

**6. Sakiet, lūdzu, cik darbinieku ir Jūsu uzņēmumā?**

1-5	1
6-10	2
11-25	3
26-49	4
50-99	5
100-249	6
250 un vairāk	7
Grūti pateikt/ NA	8

**7. Sakiet, lūdzu, kādi kapitāli ir pārstāvēti Jūsu uzņēmumā?**

Uzņēmumā ir pārstāvēts tikai vietējais kapitāls	1
Uzņēmumā ir pārstāvēts gan vietējais kapitāls, gan ārzemju kapitāls	2
Uzņēmumā ir pārstāvēts tikai ārzemju kapitāls	3

**8. Pētījuma mērķu sasniegšanai mums ir būtiski izsekot uzņēmēju viedokļu izmaiņām ik pa trīs mēnešiem. Vai Jūs piekristu, ka mēs ar Jums sazināties pēc 3 mēnešiem un Jūs vēlreiz atbildētu uz šiem jautājumiem?**

Jā	1	<i>Pāriet pie 9. jautājuma</i>
Nē	2	<i>Pāriet pie 10. jautājuma</i>

**9. Sakiet, lūdzu, vai nākamās aptaujas laikā (pēc 3 mēnešiem) Jums būtu ērtāk, ja mēs Jums:**

Piezvanītu	1
Nosūtītu adresi aptaujai internetā, kur Jūs aizpildītu anketu brīdī, kad tas Jums ir ērti	2

**10. Sakiet, lūdzu, vai Jūs vēlaties saņemt Parex indeksa atskaiti, kas veidota balstoties uz šīs aptaujas rezultātiem. Atskaite tiks nosūtīta elektroniski uz Jūsu norādīto e pasta adresi?**

Jā	1	<i>Pāriet pie 11. jautājuma</i>
Nē	2	<b><i>Ja 8. jautājumā atzīmēta atbilde 2 („nē”), tad interviju beigt! Ja 9. jautājumā atzīmēta atbilde 1 („piezvanītu”), tad interviju beigt!</i></b>

**11. Vēlos uzsvērt, ka Jūsu e – pasta adrese tiks izmantota tikai un vienīgi pētījuma mērķiem, tā netiks izpausta un nodota tālāk, kā arī mēs garantējam to, ka netiks sūtīti materiāli, kas nebūtu saistīti ar šo aptauju! Vai jūs, lūdzu, nosauktu savu adresi?**

| \_\_\_\_\_ |

**Intervētājam! Ja respondents vēlas, lai viņam nosūta atskaiti, tad palūdziet viņam papildus arī nosūtīt tādu kā kontrol e pastu uz adresi [info@skds.lv](mailto:info@skds.lv) ar vārdiem „vēlos atskaiti”!**

**Paldies par laiku, ko veltījāt atbildot uz mūsu jautājumiem!**

**SKDS**

sabiedriskās domas pētījumu centrs

---

Baznīcas iela 32-2, Rīga, Latvija, LV-1010

Tālr.: 7 312 876, fakss: 7 312 874

E-mail: [skds@skds.lv](mailto:skds@skds.lv)

[www.skds.lv](http://www.skds.lv)